

# Sådan gemmer du dine akkrediteringsdokumenter lokalt

Du finder akkrediteringssiden på [kiap.dk](http://kiap.dk)

Hvis linket ikke virker finder du siden via denne sti:

Kiap.dk -> Min praksis -> Andre services -> Akkreditering



Når du er logget ind på siden vælger du fanebladet **Akkreditering**, her finder du alle dine skrevne og uploadede dokumenter.

Du starter på menupunktet **Oversigt**. Her kan du ved at klikke på kasserne, åbne hvert emne for at se hvilke dokumenter der ligger i den valgte kategori.

Oversigt Survey-rapport Plan for besøg Rådgivning Introduktion Audit Samarbejdspraksis Del egne dokumenter Se andres dokumenter

## Akkreditering

[Vis indledning](#)

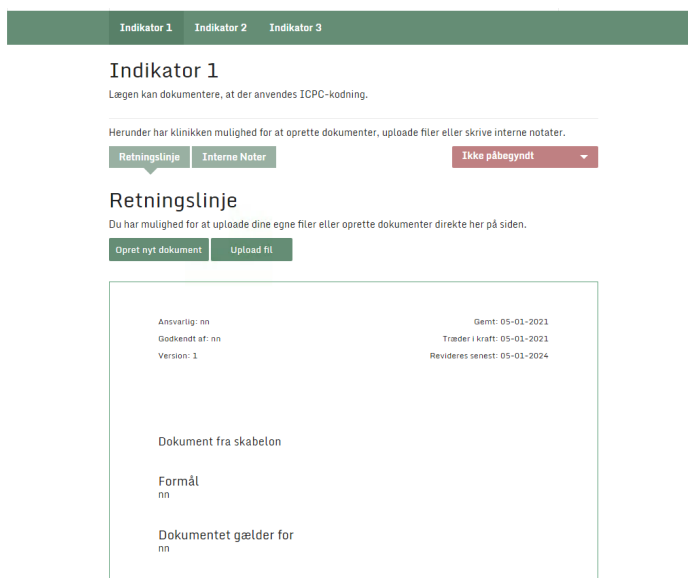
Indikatorer



Vær opmærksom på at dokumenterne kan være gemt under flere indikatorer.

I kategorien **1.1 Den faglige kvalitet** er der f.eks. tre indikatorer.

Ved at bruge denne visning kan du se om der ligger nogle kladder, som du ikke har gemt.



Under menupunktet **Del egne dokumenter** får du et samlet overblik over dine dokumenter. Her er alle dine gemte dokumenter synlige.

Oversigt Survey-rapport Plan for besøg Rådgivning Introduktion Audit Samarbejdspraksis **Del egne dokumenter** Se andres dokumenter



## Egne dokumenter

Del alle

### 1.1 Den faglige kvalitet

**Alle** Indikator 1 Indikator 2 Indikator 3

Dokument_1.txt	
Dokument_2.docx	
Dokument_3.pdf	
Dokument fra skabelon	

### 1.2 Anvendelse af god klinisk praksis.

**Alle** Indikator 1 Indikator 2 Indikator 3 Indikator 4 Indikator 5 Indikator 6

For at hente de dokumenter, der er uploadet, ned til din computer skal du blot trykke på dokumentnavnet. Bemærk, at det er desværre ikke muligt at hente flere dokumenter på en gang. Du skal klikke på hvert enkelt dokument for at hente det.

I dette eksempel bruger jeg browseren Google Chrome. Her kan jeg i bjælken i bunden af vinduet se at Dokument\_1.txt er hentet og gemt lokalt på min computer.

Bruger du en anden browser ser det lidt anderledes ud.

Se mere sidst i denne vejledning.

Oversigt Survey-rapport Plan for besøg Rådgivning Introduktion Audit Samarbejdspraksis **Del egne dokumenter** Se andres dokumenter

## Egne dokumenter

Del alle

### 1.1 Den faglige kvalitet

**Alle** Indikator 1 Indikator 2 Indikator 3

Dokument_1.txt	
<b>Dokument_1.txt</b> Version 1 uploaded 2021-01-05 09:43:55	

Dokument_2.docx	
Dokument_3.pdf	
Dokument fra skabelon	

### 1.2 Anvendelse af god klinisk praksis.

**Alle** Indikator 1 Indikator 2 Indikator 3 Indikator 4 Indikator 5 Indikator 6

### 1.3 Utsigtede hændelser

**Alle** Indikator 1 Indikator 2

Dokument\_1.txt ^

For at hente de dokumenter, der er skrevet i skabelonen på siden trykker du på **Udskriv/Hent** for at åbne dokumentet som pdf i et nyt vindue.

Kun den nyeste version af et dokument skrevet i skabelonen kan hentes.

## 1.1 Den faglige kvalitet

**Alle** Indikator 1 Indikator 2 Indikator 3

Dokument\_1.txt



Dokument\_2.docx



Dokument\_3.pdf



Dokument fra skabelon



Ansvarlig: nn

Gemt: 2021-01-05 09:45:21

Godkendt af: nn

Træder i kraft: 2021-01-05

Version: 1

Revideres senest: 2024-01-05

Dokument fra skabelon

Formål

nn

Dokumentet gælder for

nn

Fremgangsmåde

nnnn

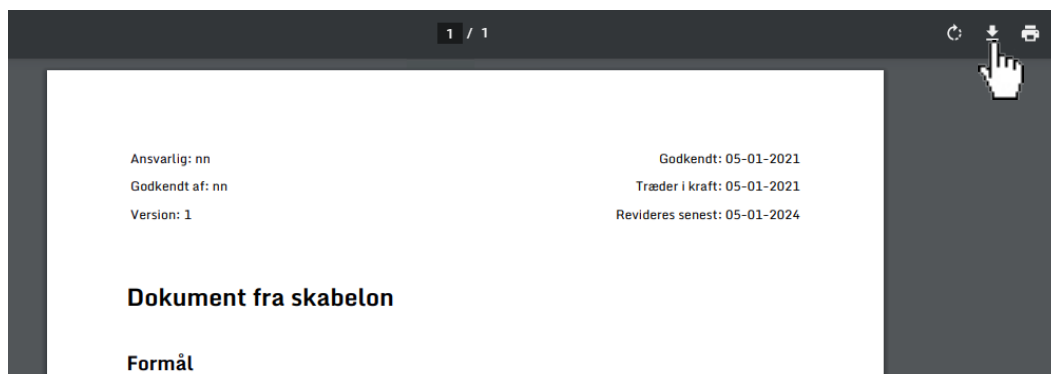
Referencer

Udskriv / Hent



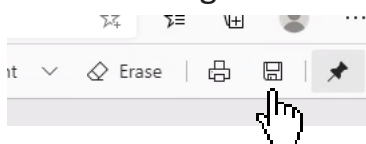
Der er forskel på hvordan dokumentet gemmes alt efter hvilken browser du bruger og hvordan pdf'en vises.

I min Google Chrome browser skal jeg trykke på gem-ikonet øverst til højre.

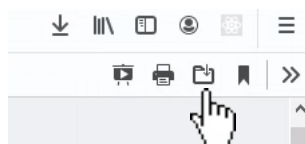


Eksempler på andre gem-ikoner

Microsoft Edge



Firefox



Safari



Oplever du udfordringer med at få gemt dine dokumenter, er du selvfølgelig meget velkommen til at kontakte supporten på 7196 8844

Du kan med fordel have teamviewer til fjernsupport klar. [Hent KiAPs teamviewer her.](#)