

Muligheden for at tilgå Klinikvisning sker via samtykke i webappen Klinikvisning i Klinik+ i klinikkens lægepraksissystem.

Klinikvisning i Min Læge-appen

Karl Svendsen
Lægerne Søndergade

Indstillinger for visning i Min Læge-appen

VIS EKSEMPEL FRA MIN LÆGE-APPEN

Navn: Tachina Brown
App-aktiv: Ja
Kliniknavn og ydernummer: Lægerne Søndergade, 001821
Cpr. nr.: 02*****02

Slå Klinikvisning i din private Min Læge-appen til eller fra: (Slået fra)

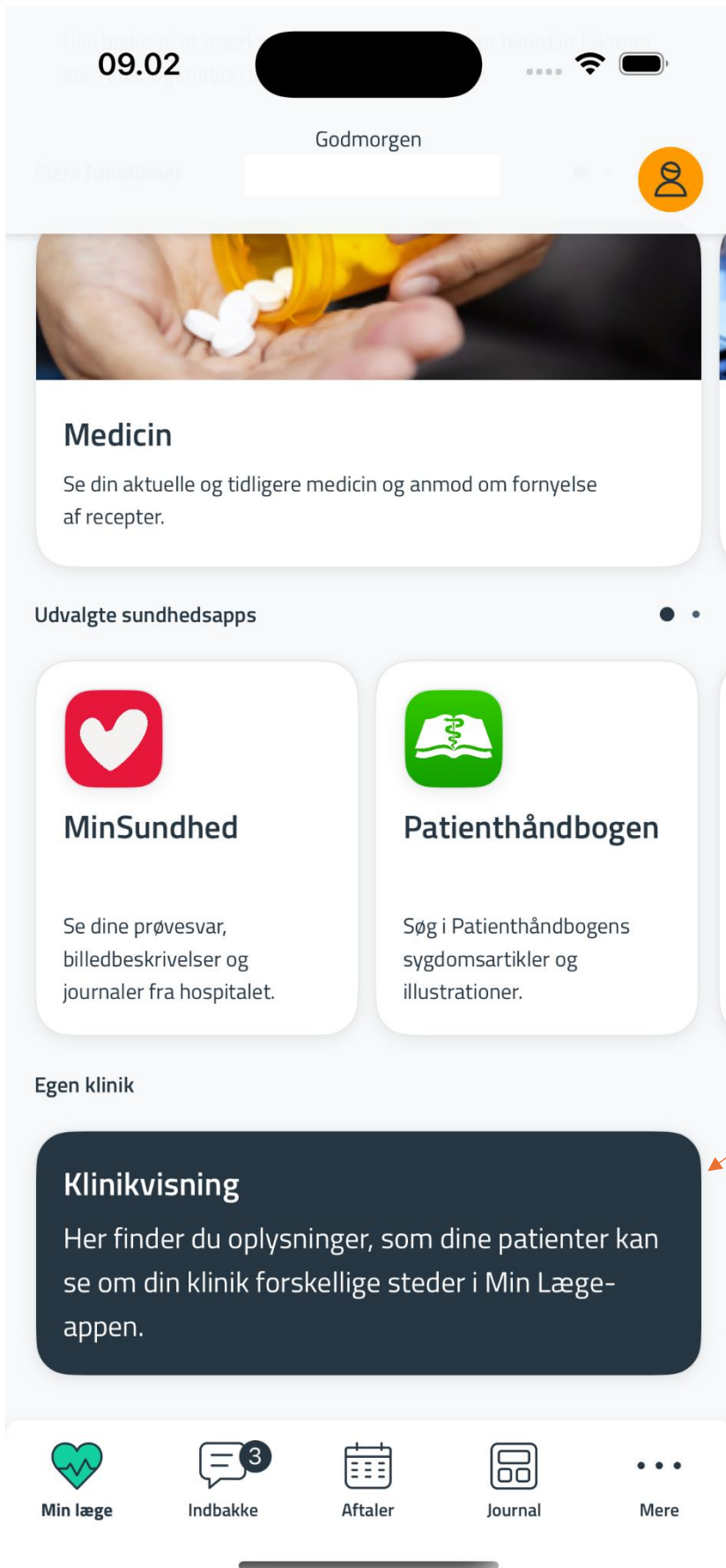
Når du har givet samtykke til at bruge Klinikvisning, kan du via din private Min Læge-appen finde oplysninger, som dine patienter kan se om din klinik forskellige steder i Min Læge-appen. Du finder også en side, hvor du kan se, hvordan du redigerer klinikkens oplysninger og en liste med kontaktoplysninger til hvert lægepraksissystem. Det er lægepraksissystemet, der kan hjælpe dig med at redigere oplysningerne i Min Læge-appen.

Du skal være opmærksom på, at dit samtykke kun gælder for dit ydernummer, og at det er gældende for en periode på ét år ad gangen.


Se et eksempel på, hvor du finder klinikinformationerne henne i Min Læge-appen. [Vis eksempel fra Min Læge-appen.](#)

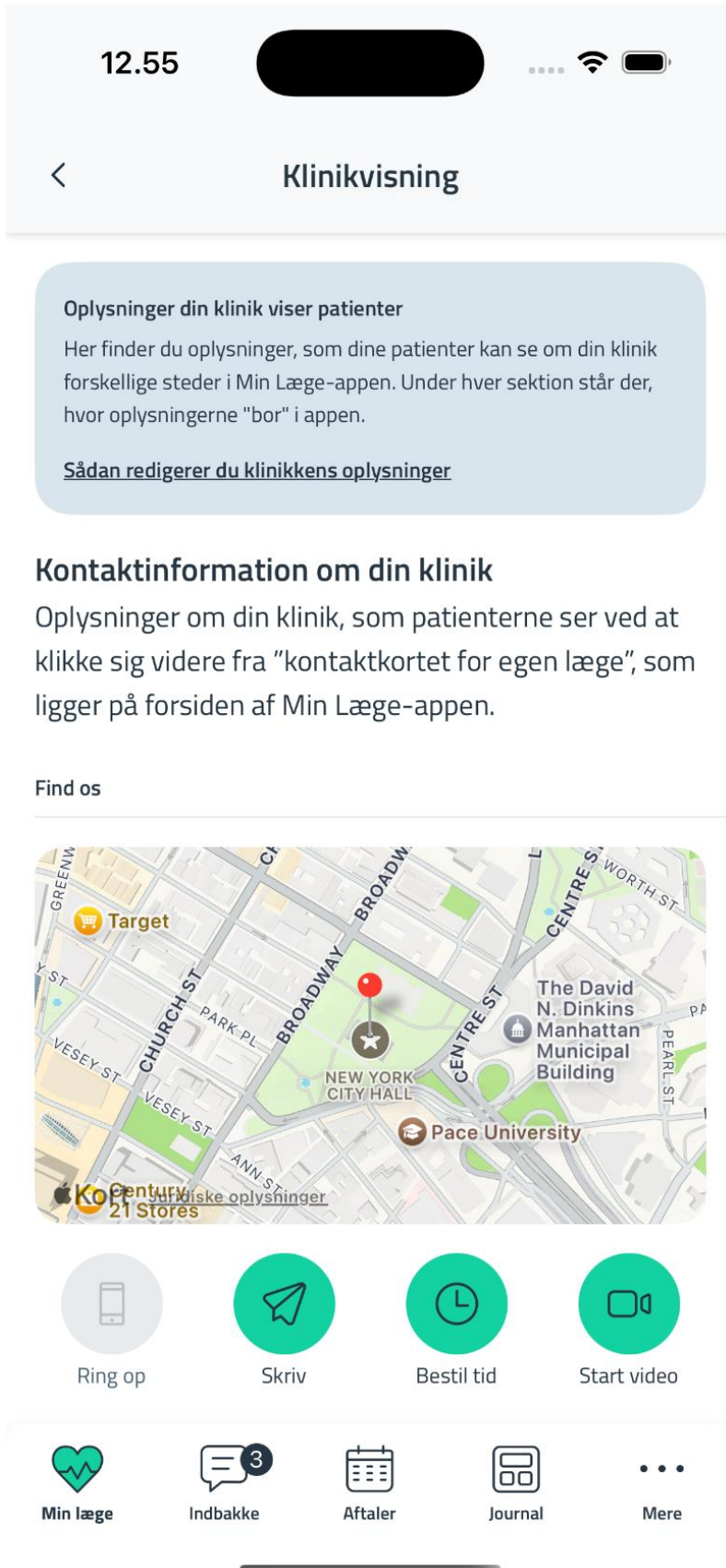
Hvad er Min Læge-appen?

PLO og Indenrigs- og Sundhedsministeriet står bag appen Min Læge, som bruges af flere end 2,6 millioner borgere i Danmark. Alle lægepraksissystemer i almen praksis er koblet til Min Læge-appen. Læs mere om Min Læge-appen. (<https://laeger.dk/foreninger/plo/digital-praksis/min-laege-appen>).



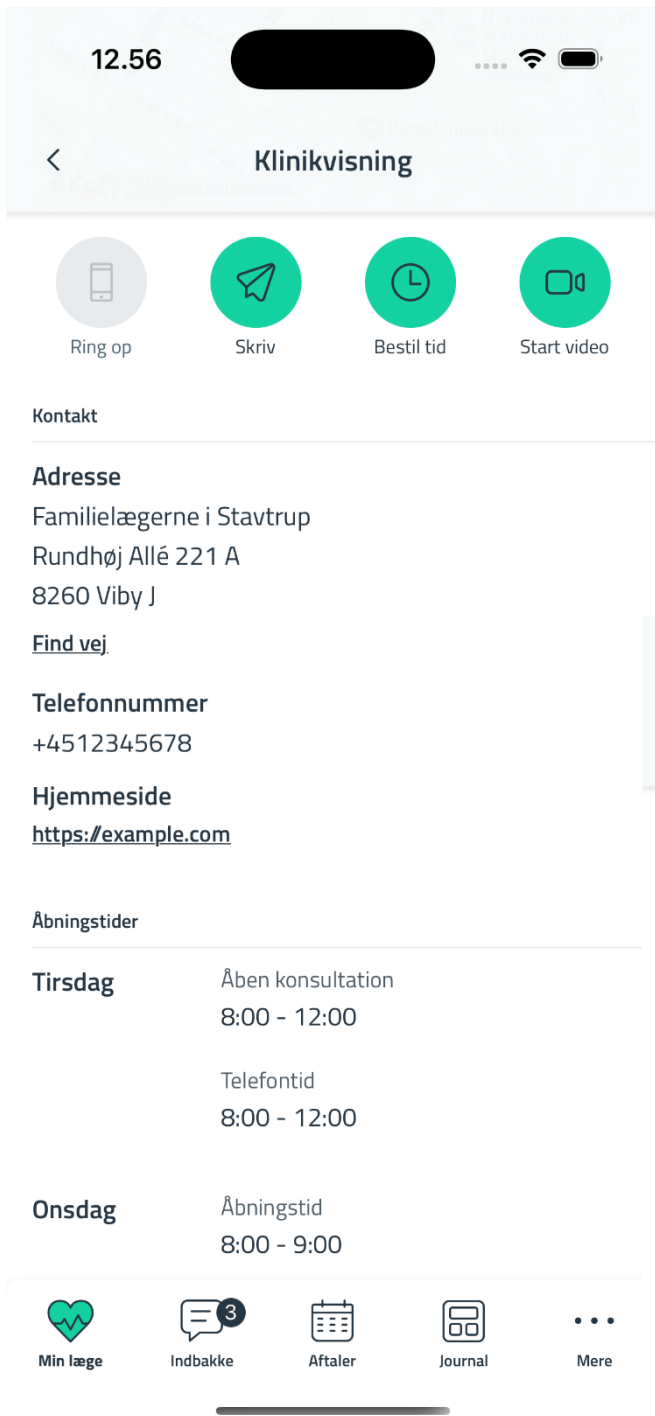
Din egen Min Læge App vil vise dette felt på forsiden, når du har givet samtykke via Klinikvisning i Klinik+ i lægepraksissystemet.





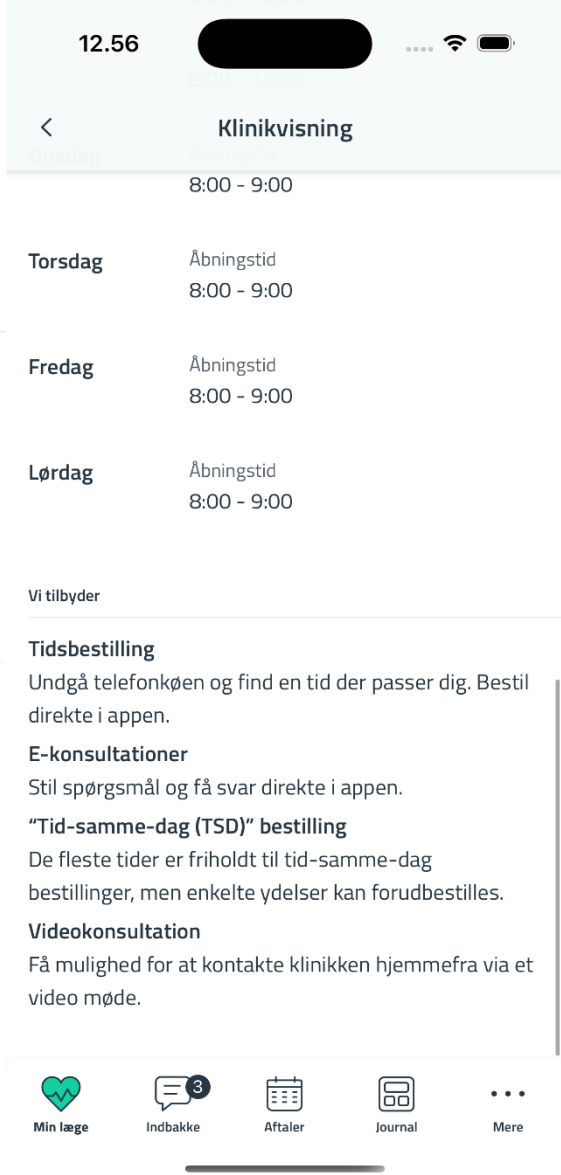
Når du trykker på ovenstående mørkeblå felt, føres du til denne side, hvor du kan se:

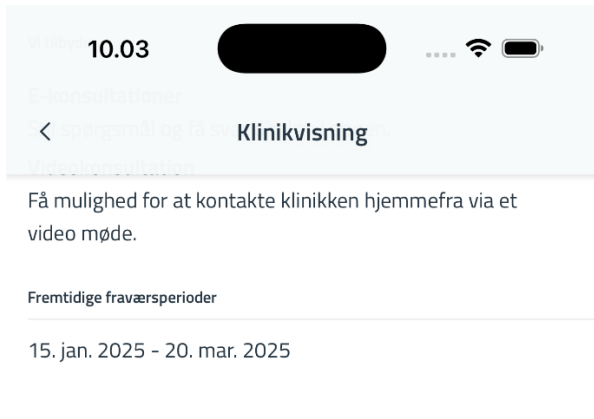
- Klinikens detaljeside med bl.a. info om klinikens adresse, telefonnummer og lignende.
- Oplysning om eventuelt nuværende ferieafløser. Det er kun muligt at se eventuelt nuværende afløser, selvom der skulle være én eller flere kommende afløser. På side fem kan du se, hvordan det vil se ud – dels i Klinikvisning og dels for patienterne.



Billede til venstre: Det vil altid fremgå, at klinikken har åbent ml. kl. 8 og 16 af hensyn til overenskomsten. Der kan dog tilføjes flere åbningstider, som kan afspejle klinikens reelle åbningstider med fx oplysning om, hvilken dag på ugen, der er længere åbent.

Billede herunder: Det er ikke muligt at redigere teksten under overskrifterne "tidsbestilling", "e-konsultationer" og "videokonsultationer".



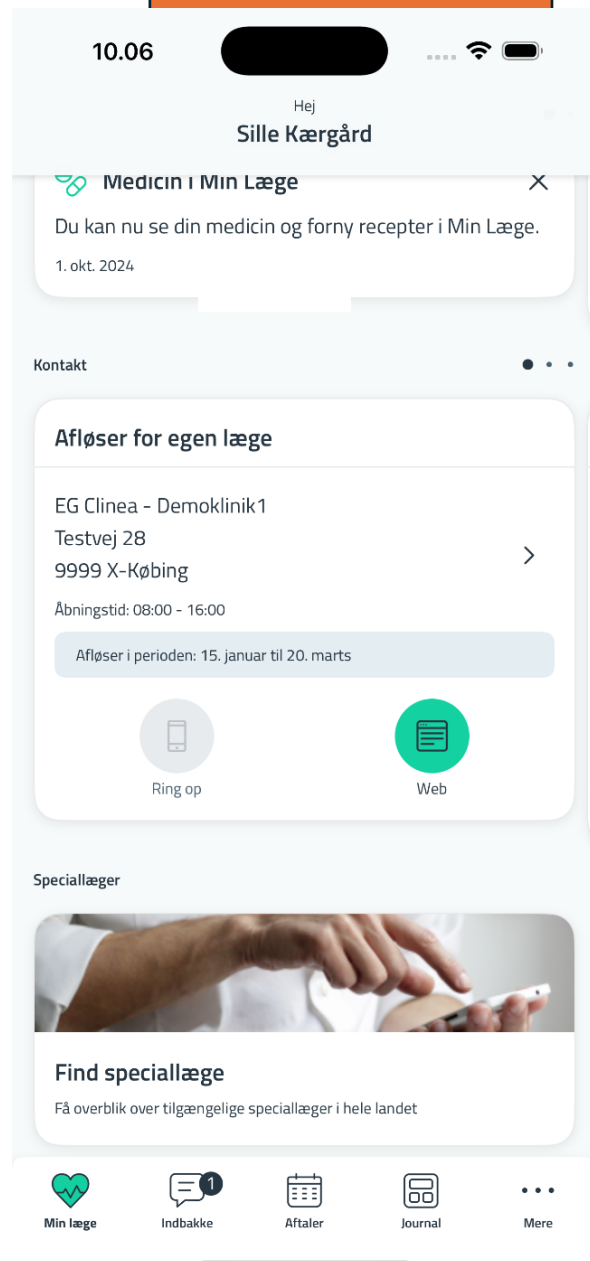
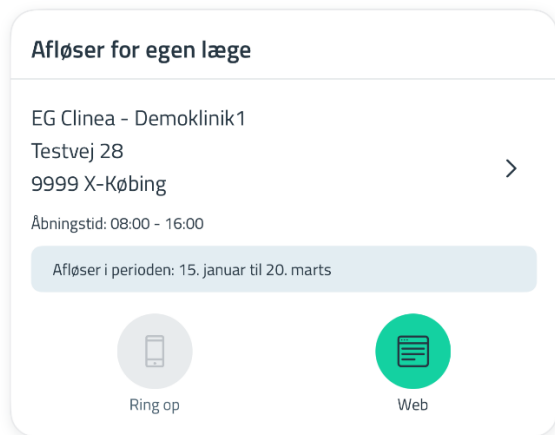


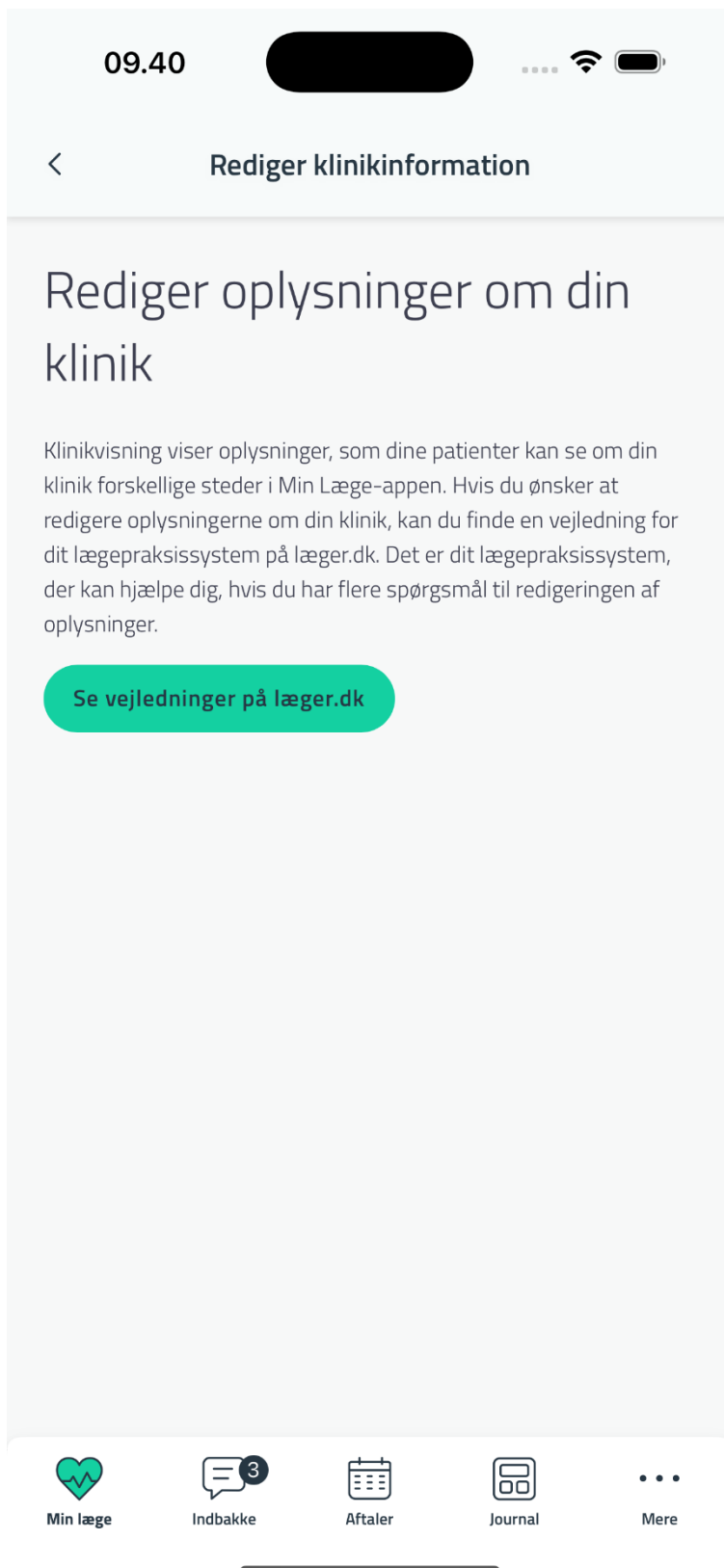
Billede til venstre: Her ses eksempel på oplysning om nuværende ferieafløser. Billede herunder: Sådan ser det ud for patienterne.

Oplysning om ferieafløser

Kontaktinformation om din kliniks ferieafløser vises som et kort i sektionen "kontakt" på forsiden af Min Læge-appen for dine patienter, når du er fraværende.

Din kliniks afløser under fravær





Via øverste link på forsiden af Klinikvisning, hvor der står "Sådan redigerer du klinikkens oplysninger" bliver du ført til denne side, hvorfra du kan klikke dig ind på læger.dk. Her finder du vejledning til redigeringen af redigerbare oplysninger i Min Læge-appen. Dette foregår i eget lægepraksissystem.