

ARBEJDSMILJØ

RESULTATER FRA YNGRE LÆGERS
SPØRGESKEMAUNDERSØGELSE OM SITUATIONEN MED
CORONAPANDEMI/COVID-19



Juni 2021

Indledning.....	3
Om undersøgelsen og sammensætningen af respondenter	4
Svarfordelinger	5
Repræsentativitet	15

INDLEDNING

Denne rapport præsenterer udvalgte resultater om arbejdsmiljø fra Yngre Lægers anden undersøgelse af medlemmernes oplevelse af situationen med coronapandemi/COVID-19 på deres arbejde. Sidste år udsendte Yngre Læger en lignende undersøgelse til organisationens medlemmer, der dækkede perioden fra marts 2020 til og med maj 2020. Indeværende rapport omhandler primært perioden fra primo oktober 2020 og frem.

Undersøgelsen er blevet foretaget som en kvantitativ spørgeskemaundersøgelse. Målgruppen for undersøgelsen er lige som i den første undersøgelse yngre læger, der enten er ansat på et hospital, i den regionale psykiatri eller i en almen praksis i en af de fem regioner. Denne målgruppe er valgt ud fra det kriterium, at respondenterne skal have oplevet sammenlignelige forhold under coronapandemien, når det kommer til deres arbejdsliv og samtidig være eller kunne blive berørt af de samme problemstillinger i deres arbejdsliv som følge af situationen.

Invitationer til undersøgelsen er blevet sendt til 13.402 medlemmer af Yngre Læger og i alt har 3.638 medlemmer svaret. Dette giver en svarprocent på 27,1%. Repræsentativitetstests viser, at undersøgelsen ikke er repræsentativ på alle parametre, hvormed resultaterne skal tages med de forbehold, der fremgår i afsnittet om repræsentativitet. I forlængelse heraf drages konklusionerne i næste afsnit på baggrund af undersøgelsens respondenter og ikke alle Yngre Lægers medlemmer.

Først fremlægges et afsnit med fakta om undersøgelsen og sammensætningen af respondenter. Efterfølgende vises svarfordelinger for de forskellige udvalgte spørgsmål. Ved nogle spørgsmål er det blevet testet, hvorvidt der er statistisk signifikant forskel mellem svarene fra yngre læger med og uden patientkontakt til COVID-19-patienter. Afslutningsvist gennemgås undersøgelsens repræsentativitet.

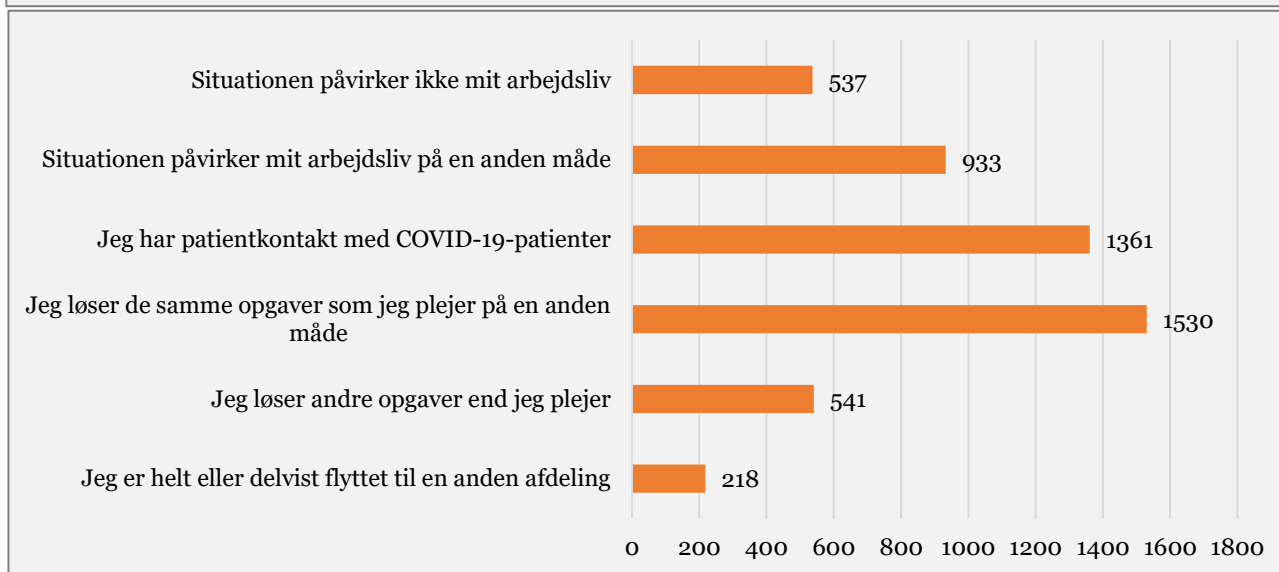
OM UNDERSØGELSEN OG SAMMENSÆTNINGEN AF RESPONDENTER

FAKTABOKS

Adspurgte yngre læger:	13.402
Stikprøve:	3.638 Svarer til en svarprocent på 27,1%
Region (stikprøve):	Region Hovedstaden: 39% Region Midtjylland: 20% Region Nordjylland: 9% Region Sjælland: 12% Region Syddanmark: 19% Jeg er på barsel eller på orlov: 0% Andet: 1%
Arbejdssted (stikprøve):	Hospital: 79% Regional psykiatri: 5% Almen praksis: 15% Anden: 1%
Uddannelsestrin (stikprøve):	Klinisk basisuddannelse (KBU): 13% Introduktionsuddannelse: 18% Hoveduddannelse: 32% Færdiguddannet speciallæge: 27% Forskningsstilling: 4% Uklassificeret stilling: 6%
Periode for undersøgelsen:	Udsendt tirsdag den 9. februar Lukket søndag den 28. februar Åben 19 dage i alt To rykkere sendt ud den 13. og 22. februar

SVARFORDELINGER

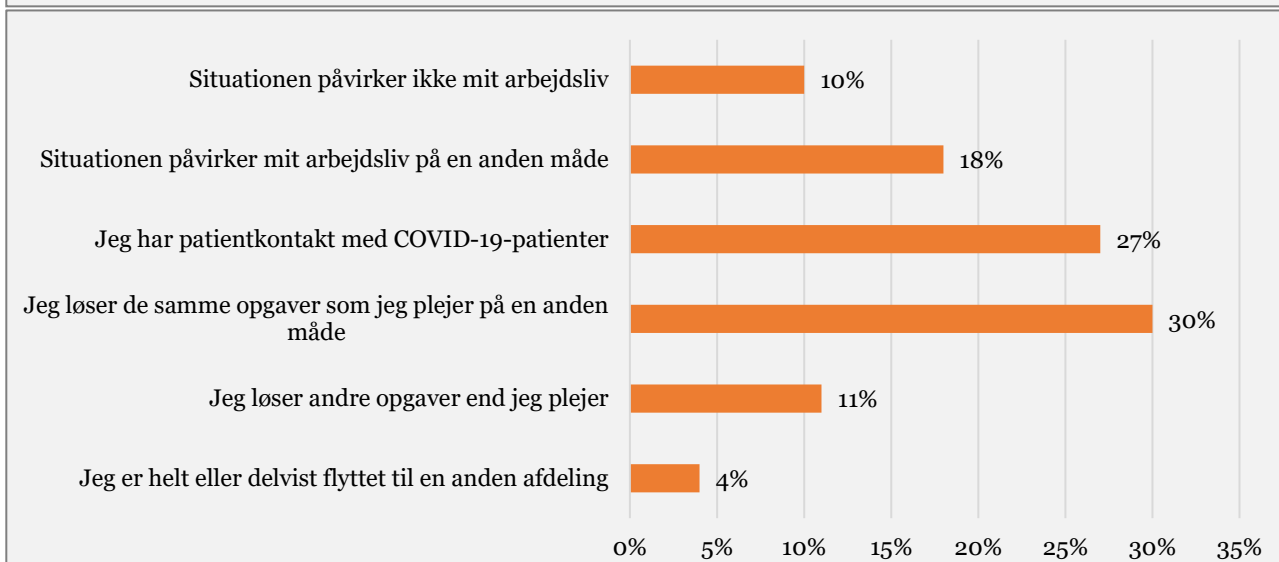
Figur 1: Hvordan påvirker situationen dit arbejdsliv? (antal)



Antal svar: 5120

Spørgsmålet er stillet til alle respondenter. Man kan svare mere end én gang.

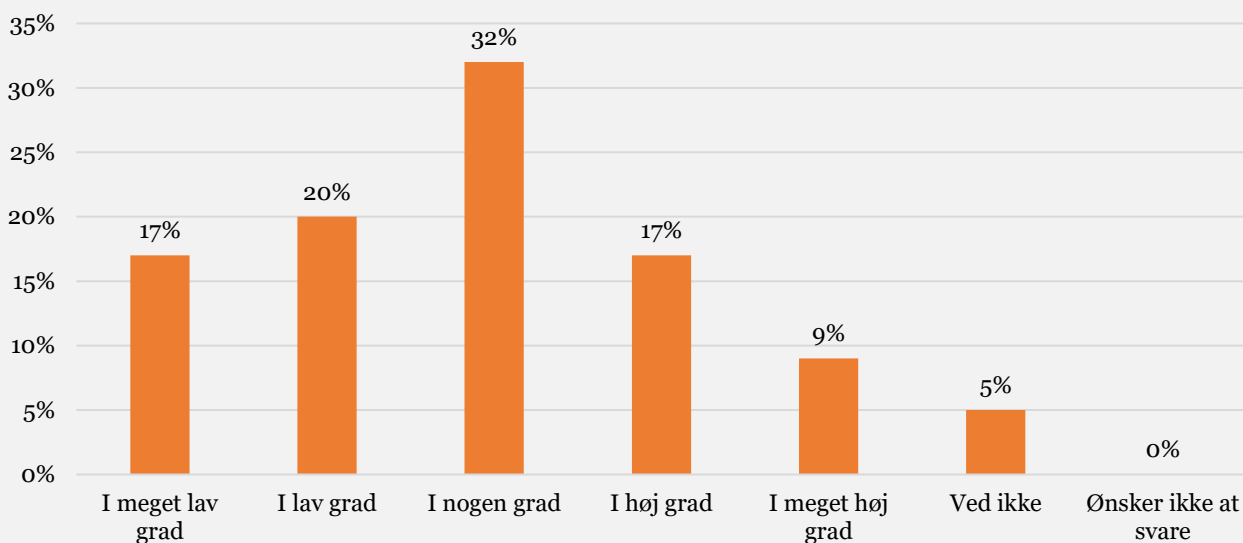
Figur 2: Hvordan påvirker situationen dit arbejdsliv? (procent)



Antal svar: 5120

Spørgsmålet er stillet til alle respondenter. Man kan svare mere end én gang, hvormed figuren viser procent af besvarelser i alt og ikke af respondenter.

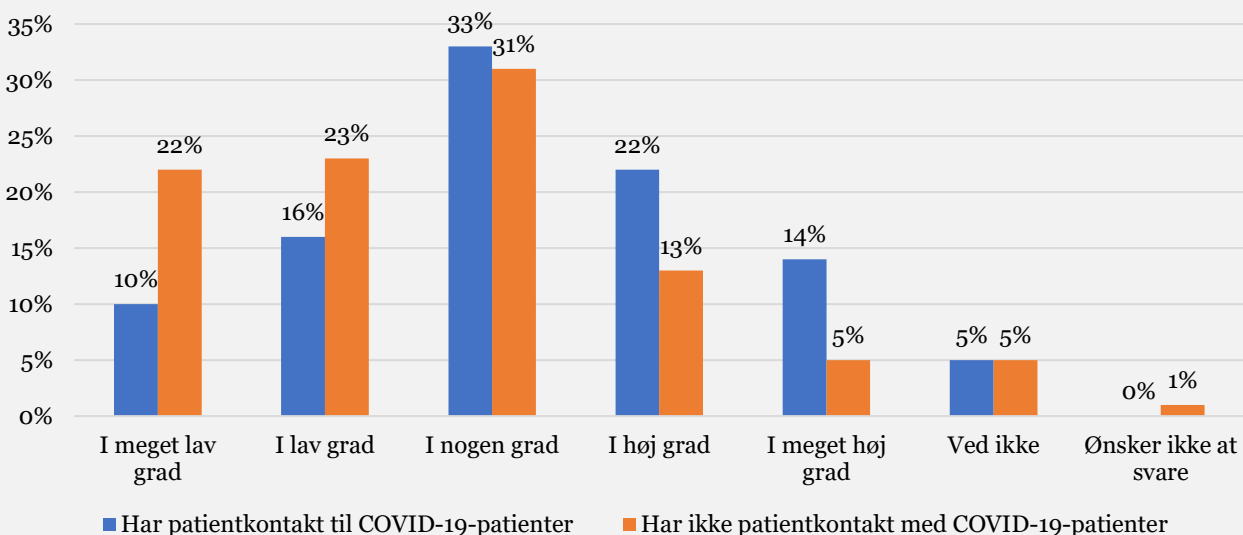
Figur 3: I hvilken grad oplever du, at du har været mere belastet i dit arbejde end normalt under situationen med coronapandemi/COVID-19?



Antal svar: 3029

Spørgsmålet er stillet til medlemmer, der har svaret, at deres arbejdsplads ligger i en af de fem regioner, at situationen med coronapandemi påvirker deres arbejde og "andet" til hvilket arbejdssted, de er blevet flyttet fra og hvor de er ansat.

Figur 4: I hvilken grad oplever du, at du har været mere belastet i dit arbejde end normalt under situationen med coronapandemi/COVID-19? (sammenligning)

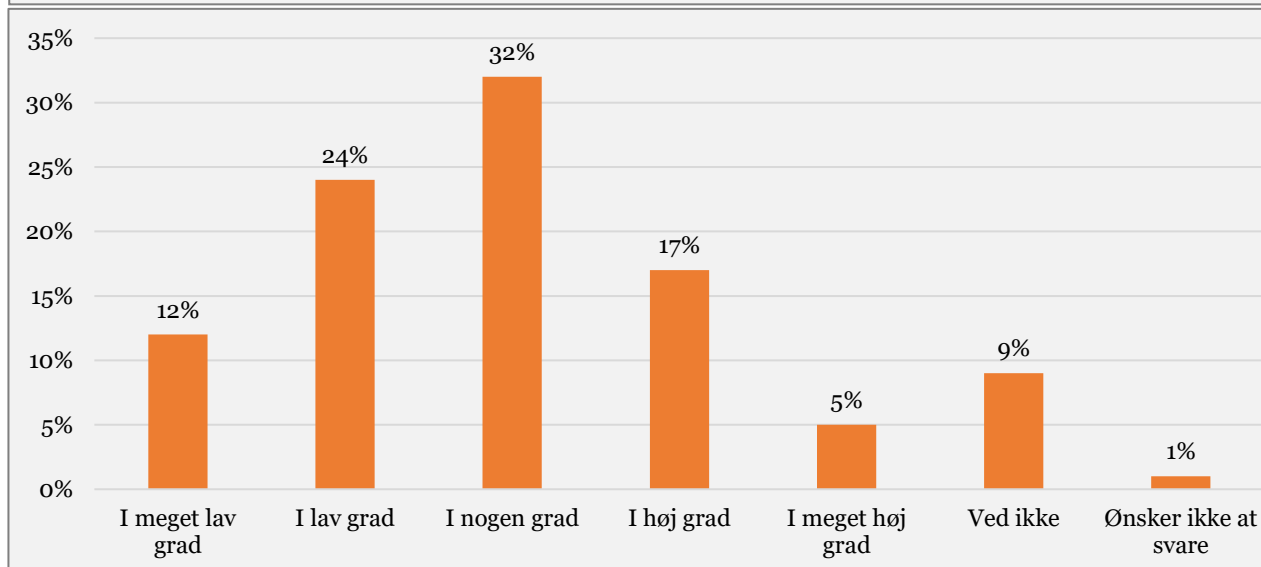


Antal svar: 3029

Der er signifikant forskel mellem besvarelsene.

Yngre læger med patientkontakt til COVID-19-patienter oplever i højere grad at være mere belastede i deres arbejde end normalt under situationen med coronapandemi/COVID-19.

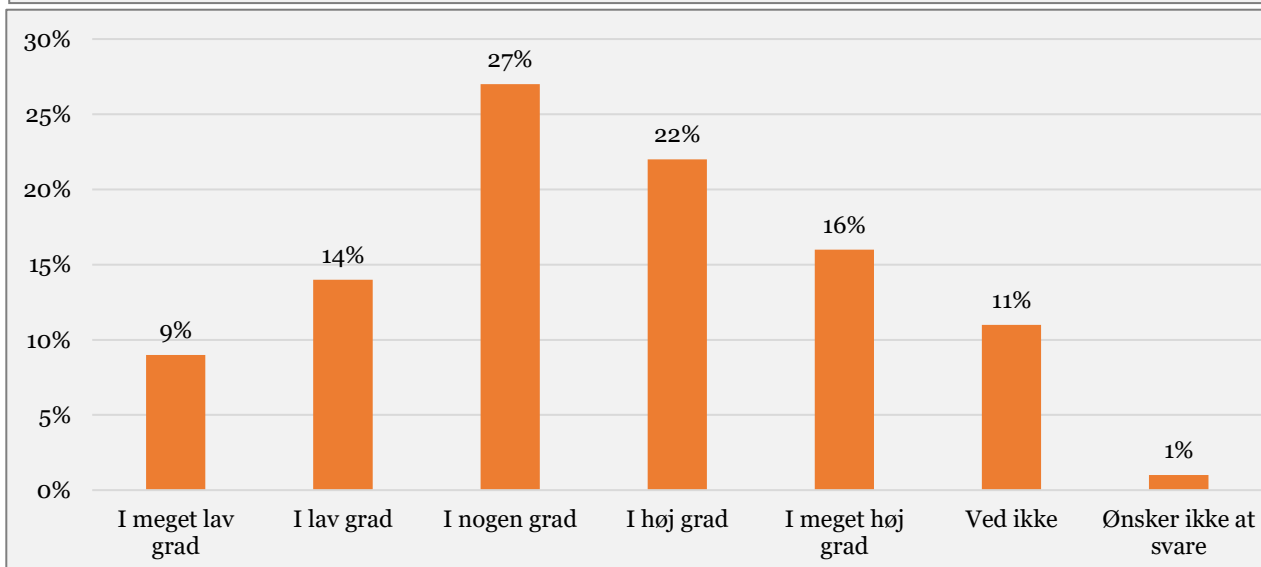
Figur 5: I hvilken grad oplever du, at ledelsen har/har haft ekstra fokus på arbejdsmiljøet under situationen med coronapandemi/COVID-19?



Antal svar: 3029

Spørgsmålet er stillet til medlemmer, der har svaret, at deres arbejdsplads ligger i en af de fem regioner, at situationen med coronapandemi påvirker deres arbejde og "andet" til hvilket arbejdssted, de er blevet flyttet fra og hvor de er ansat.

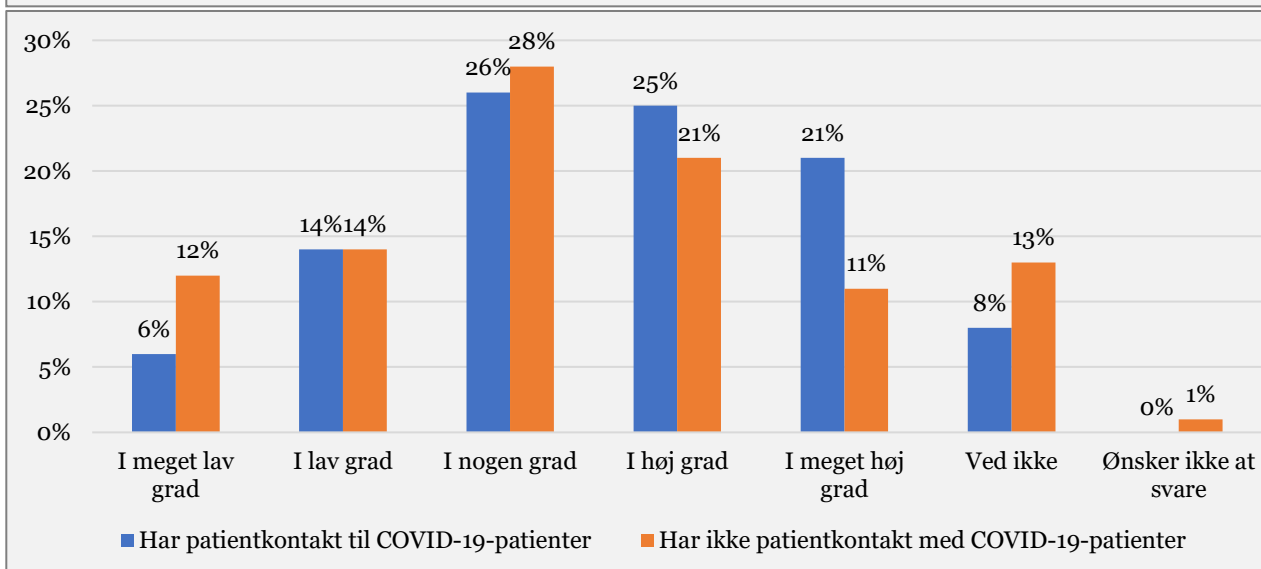
Figur 6: I hvilken grad oplever du, at sygefraværet blandt dine kollegaer er/har været større under situationen med coronapandemi/COVID-19?



Antal svar: 3029

Spørgsmålet er stillet til medlemmer, der har svaret, at deres arbejdsplads ligger i en af de fem regioner, at situationen med coronapandemi påvirker deres arbejde og "andet" til hvilket arbejdssted, de er blevet flyttet fra og hvor de er ansat.

Figur 7: I hvilken grad oplever du, at sygefraværet blandt dine kollegaer er/har været større under situationen med coronapandemi/COVID-19? (sammenligning)

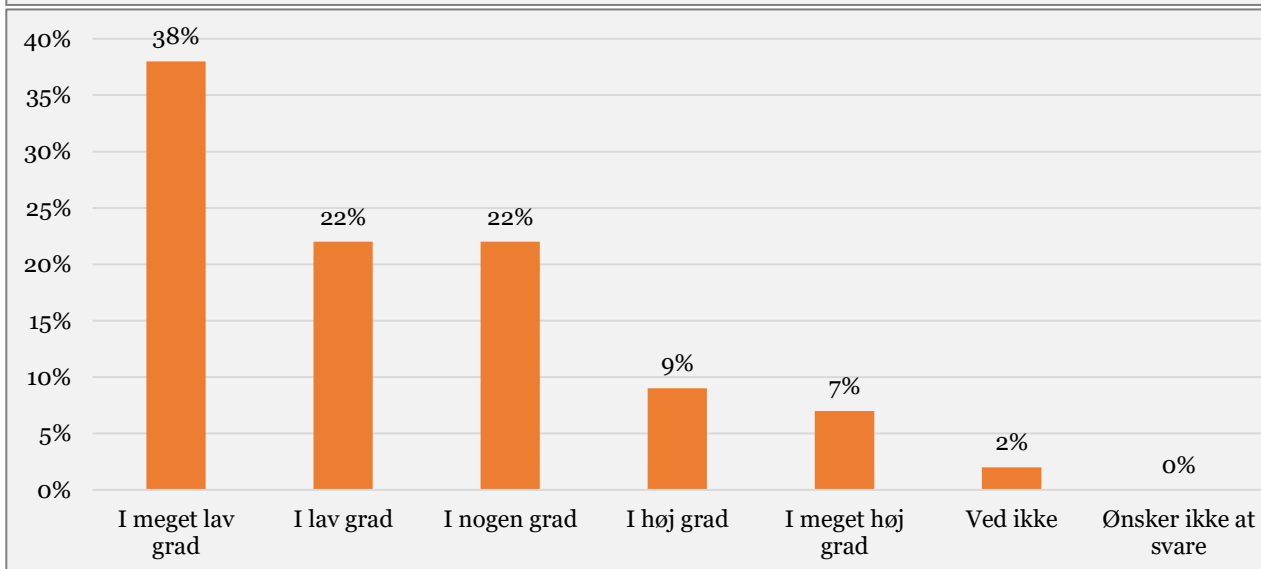


Antal svar: 3029

Der er signifikant forskel mellem besvarelserne.

Yngre læger med patientkontakt til COVID-19-patienter oplever i højere grad, at sygefraværet blandt deres kollegaer er/har været større under situationen med coronapandemi/COVID-19.

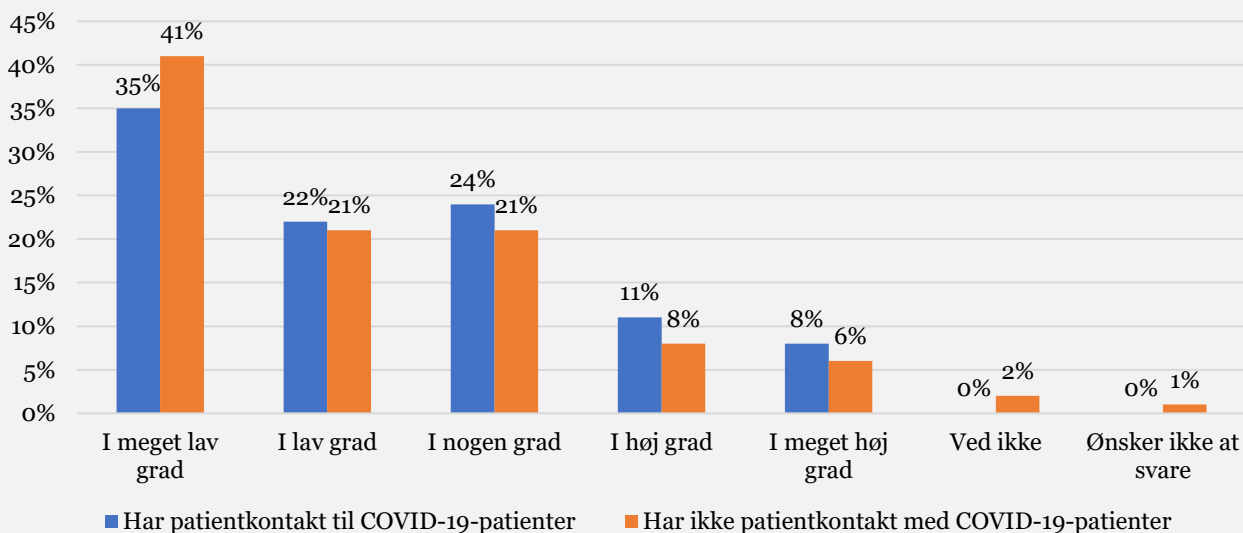
Figur 8: I hvilken grad oplever du, at brugen af værnemidler giver/har givet dig problemer (f.eks. udslæt eller eksem)?



Antal svar: 3029

Spørgsmålet er stillet til medlemmer, der har svaret, at deres arbejdsplads ligger i en af de fem regioner, at situationen med coronapandemi påvirker deres arbejde og "andet" til hvilket arbejdssted, de er blevet flyttet fra og hvor de er ansat.

Figur 9: I hvilken grad oplever du, at brugen af værnemidler giver/har givet dig problemer (f.eks. udslæt eller eksem)? (sammenligning)

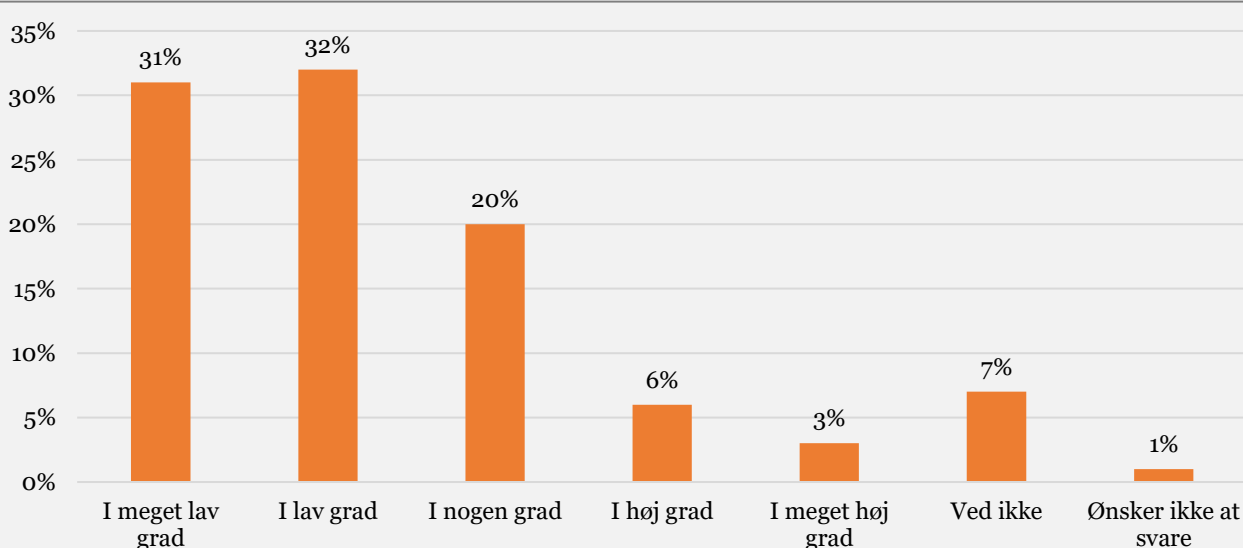


Antal svar: 3029

Der er signifikant forskel mellem besvarelsene.

Yngre læger med patientkontakt til COVID-19-patienter oplever i højere grad, at brugen af værnemidler giver/har givet dem problemer (f.eks. udslæt eller eksem).

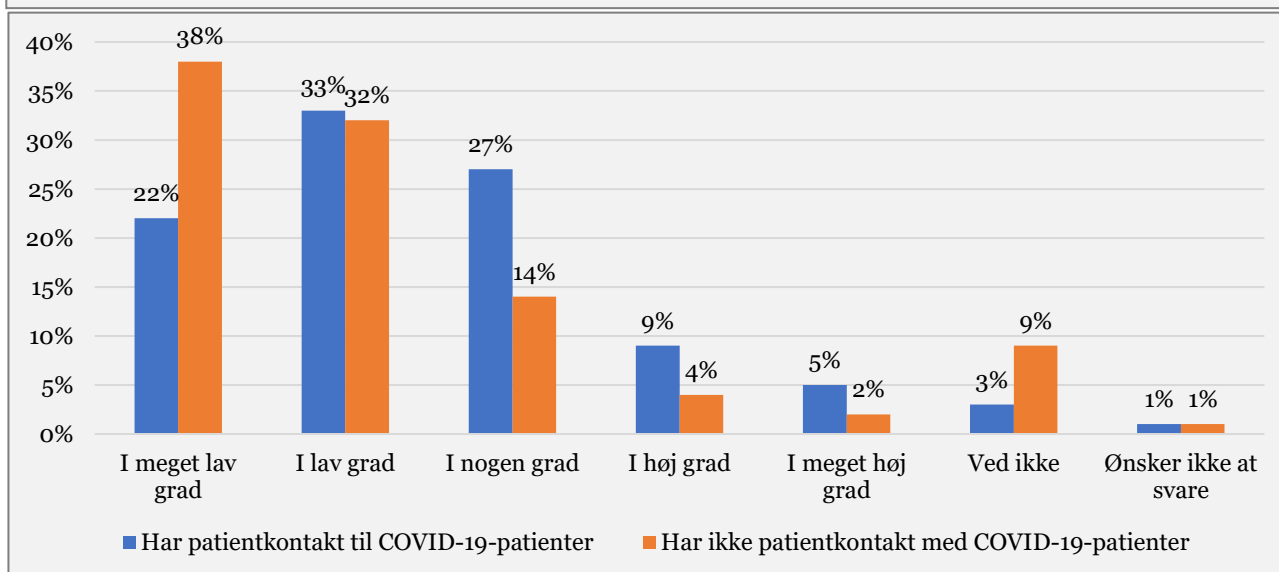
Figur 10: I hvilken grad oplever du, at arbejdspresset er/har været på stort, at det går ud over patientsikkerheden?



Antal svar: 3029

Spørgsmålet er stillet til medlemmer, der har svaret, at deres arbejdsplads ligger i en af de fem regioner, at situationen med coronapandemi påvirker deres arbejde og "andet" til hvilket arbejdssted, de er blevet flyttet fra og hvor de er ansat.

Figur 11: I hvilken grad oplever du, at arbejdspresset er/har været på stort, at det går ud over patientsikkerheden? (sammenligning)

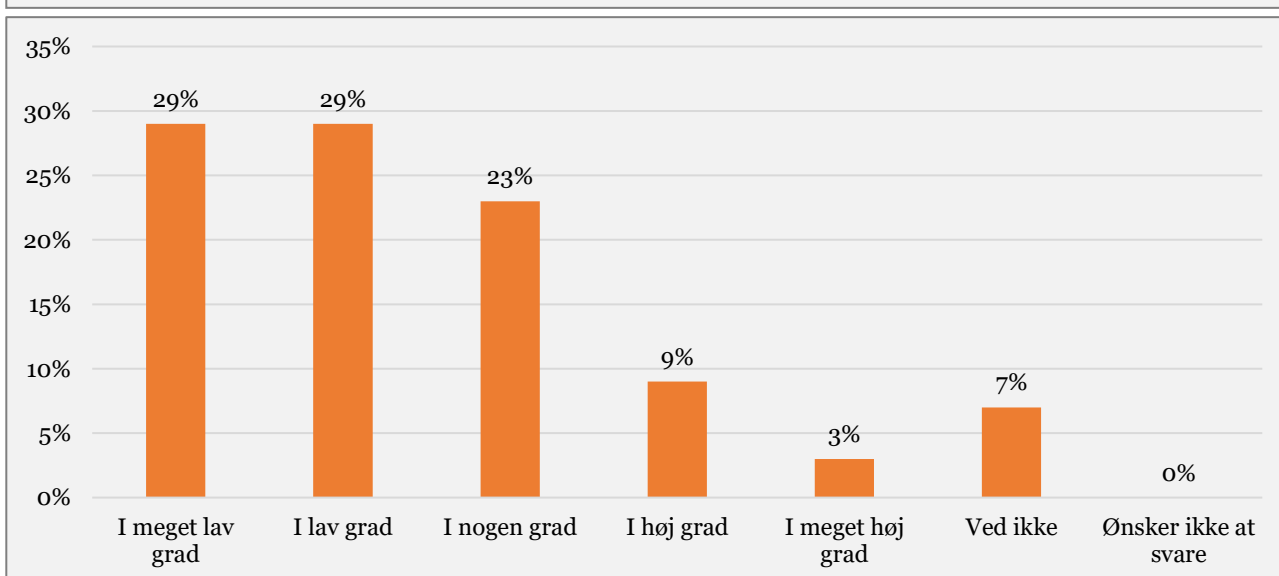


Antal svar: 3029

Der er signifikant forskel mellem besvarelserne.

Yngre læger med patientkontakt til COVID-19-patienter oplever i højere grad, at arbejdspresset er/har været så stort, at det går ud over patientsikkerheden.

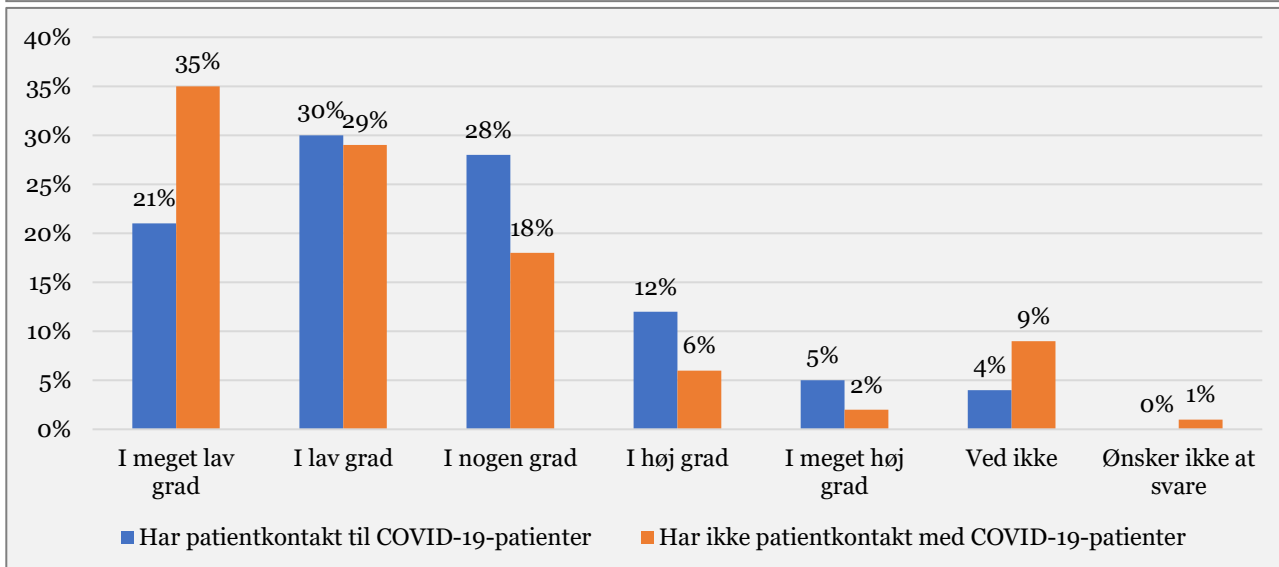
Figur 12: I hvilken grad oplever du, at arbejdspresset er/har været på stort, at det går ud over behandlingskvaliteten?



Antal svar: 3029

Spørgsmålet er stillet til medlemmer, der har svaret, at deres arbejdsplads ligger i en af de fem regioner, at situationen med coronapandemi påvirker deres arbejde og "andet" til hvilket arbejdssted, de er blevet flyttet fra og hvor de er ansat.

Figur 13: I hvilken grad oplever du, at arbejdspresset er/har været på stort, at det går ud over behandlingskvaliteten? (sammenligning)

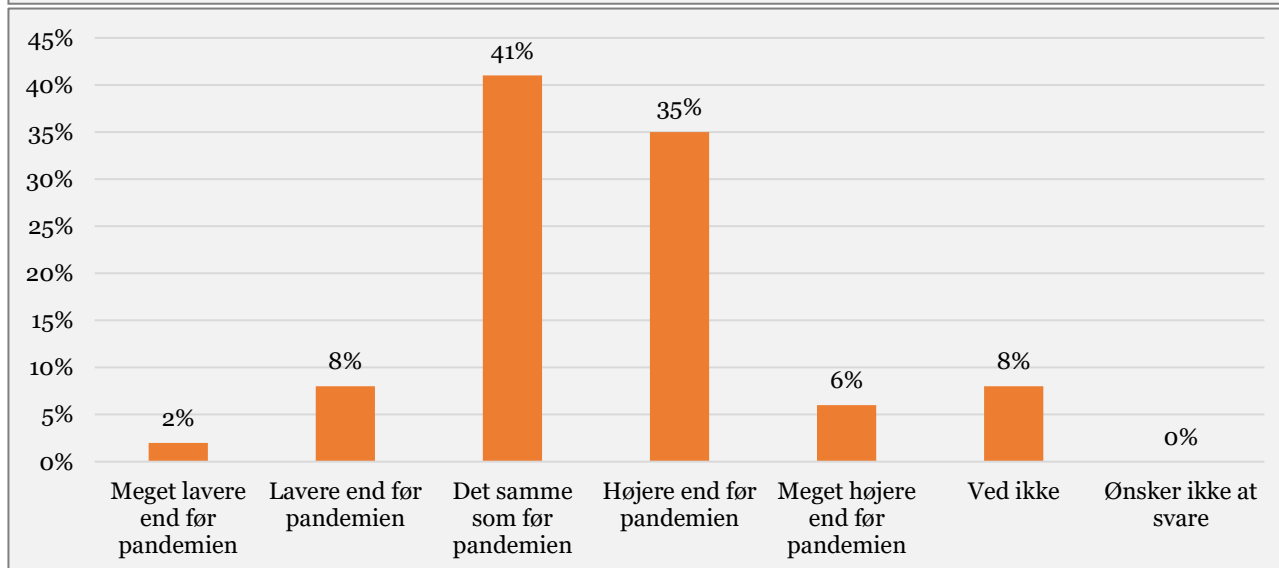


Antal svar: 3029

Der er signifikant forskel mellem besvarelserne.

Yngre læger med patientkontakt til COVID-19-patienter oplever i højere grad, at arbejdspresset er/har været så stort, at det går ud over behandlingskvaliteten.

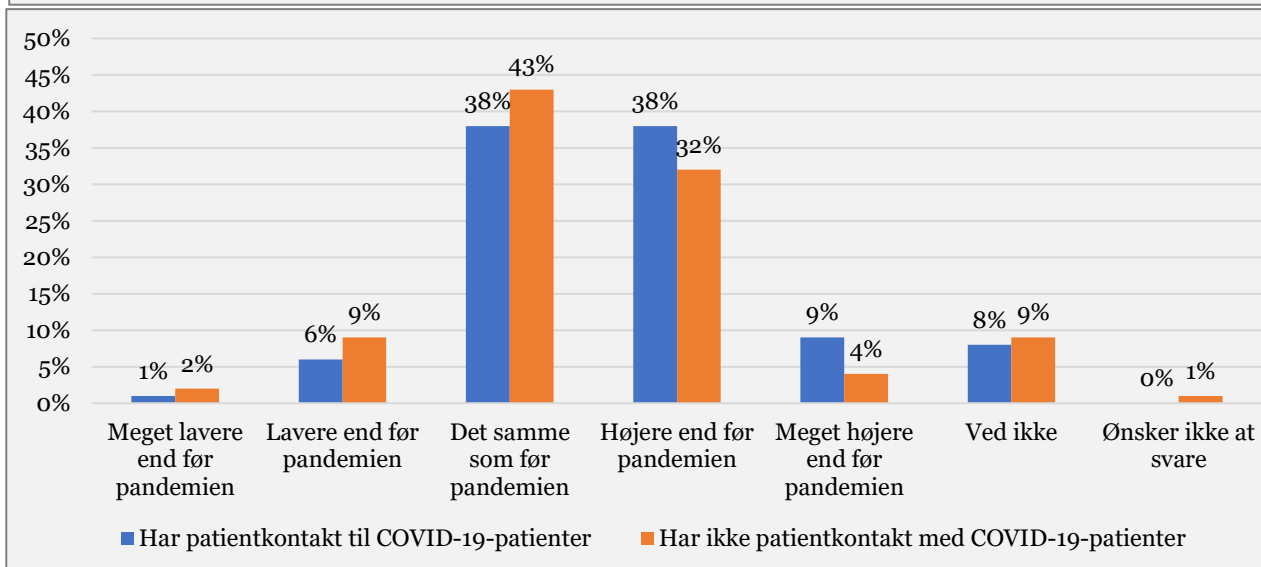
Figur 14: Hvordan oplever du dit arbejdsrelaterede stressniveau under pandemien?



Antal svar: 3029

Spørgsmålet er stillet til medlemmer, der har svaret, at deres arbejdsplads ligger i en af de fem regioner, at situationen med coronapandemi påvirker deres arbejde og "andet" til hvilket arbejdssted, de er blevet flyttet fra og hvor de er ansat.

Figur 15: Hvordan oplever du dit arbejdsrelaterede stressniveau under pandemien? (sammenligning)



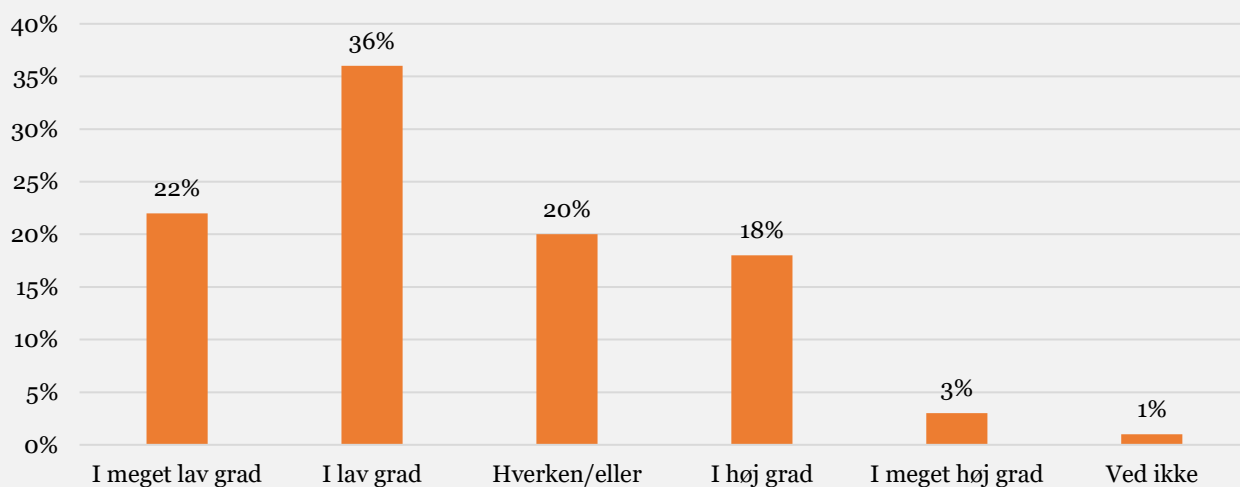
Antal svar: 3029

Der er signifikant forskel mellem besvarelserne.

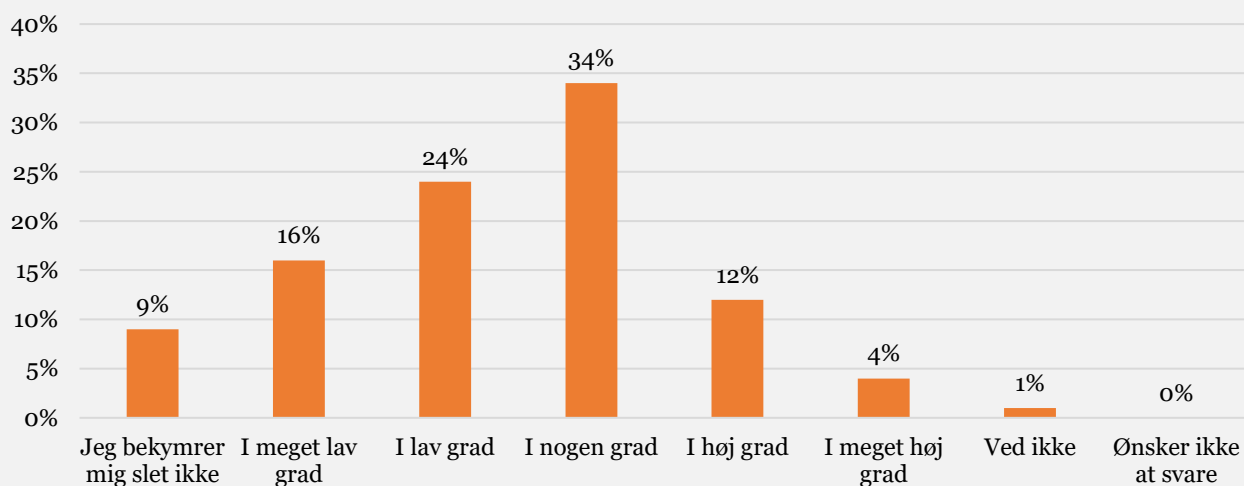
Yngre læger med patientkontakt til COVID-19-patienter oplever et højere arbejdsrelaterede stressniveau under pandemien.

Figur 16 og 17: I hvilken grad bekymrer du dig for at blive smittet med COVID-19 (igen)?

Figur 16: Første undersøgelse



Figur 17: Anden undersøgelse



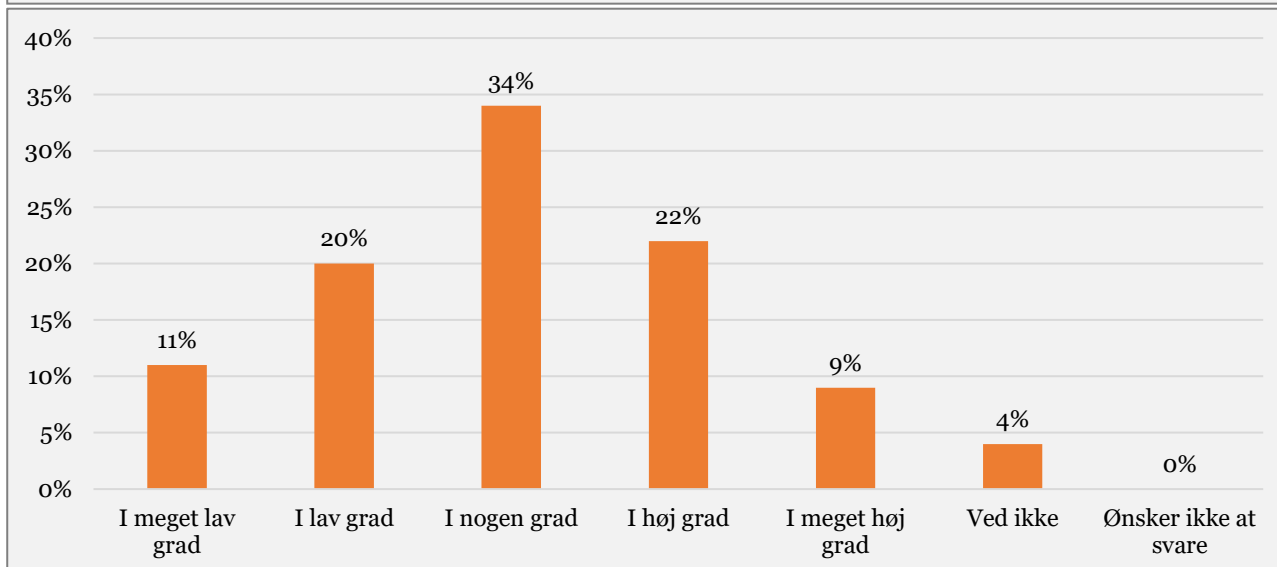
Antal svar første undersøgelse: 3343

Antal svar anden undersøgelse: 3029

Spørgsmålet er stillet til medlemmer, der har svaret, at deres arbejdsplads ligger i en af de fem regioner, at situationen med coronapandemi påvirker deres arbejde og "andet" til hvilket arbejdssted, de er blevet flyttet fra og hvor de er ansat.

Selvom svarmulighederne ikke er identiske i de to undersøgelser, peger de begge på, at yngre læger generelt ikke bekymrer sig i særlig høj grad om at blive smittet med COVID-19.

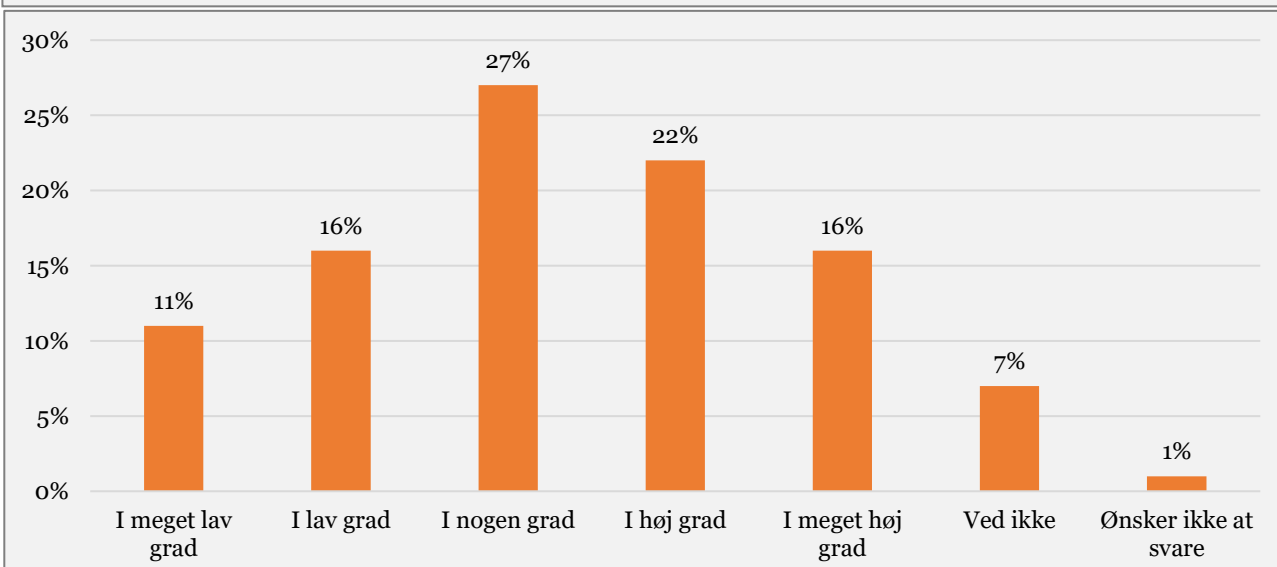
Figur 18: I hvilken grad er du bekymret for et stigende arbejdspress som følge af flere COVID-19-patienter?



Antal svar: 3029

Spørgsmålet er stillet til medlemmer, der har svaret, at deres arbejdsplads ligger i en af de fem regioner, at situationen med coronapandemi påvirker deres arbejde og "andet" til hvilket arbejdssted, de er blevet flyttet fra og hvor de er ansat.

Figur 19: I hvilken grad er du bekymret for et stigende arbejdspress som følge af afvikling af udskudt arbejde (f.eks. udskudte operationer eller undersøgelser)?



Antal svar: 3029

Spørgsmålet er stillet til medlemmer, der har svaret, at deres arbejdsplads ligger i en af de fem regioner, at situationen med coronapandemi påvirker deres arbejde og "andet" til hvilket arbejdssted, de er blevet flyttet fra og hvor de er ansat.

REPRÆSENTATIVITET

Stikprøven er undersøgt for repræsentativitet på parametrene køn, alder og arbejdsregion. Repræsentativitetstestene viser, at kvinder, medlemmer med arbejdsregion i Region Hovedstaden og Syddanmark er overrepræsenterede, mens at mænd, medlemmer mellem 30-34 år, samt medlemmer med Region Midtjylland som arbejdsregion er underrepræsenterede. Stikprøven er repræsentativ på medlemmer under 30 år og over 34 år og medlemmer med arbejdsregion i Region Nordjylland og Region Sjælland. Det skønnes, at fordelingen på de øvrige uddannelsestrin stemmer overens med fordelingen i populationen. Data er ikke vægtet, og undersøgelsens resultater skal derfor tages med det forbehold, at stikprøven ikke er repræsentativ for populationen på alle parametre, hvilket forringer muligheden for at drage konklusioner om populationen på baggrund af stikprøven.