

Vejledning til Digital Svangrejournel (november 2024)

Vejledningen beskriver hvordan *Digital Svangrejournel* skal anvendes.

MedCom har udarbejdet en *Quick-guide*, der med skærbilleder fra det enkelte lægepraksissystem, beskriver den del af processen, som skal håndteres i lægepraksissystemet.

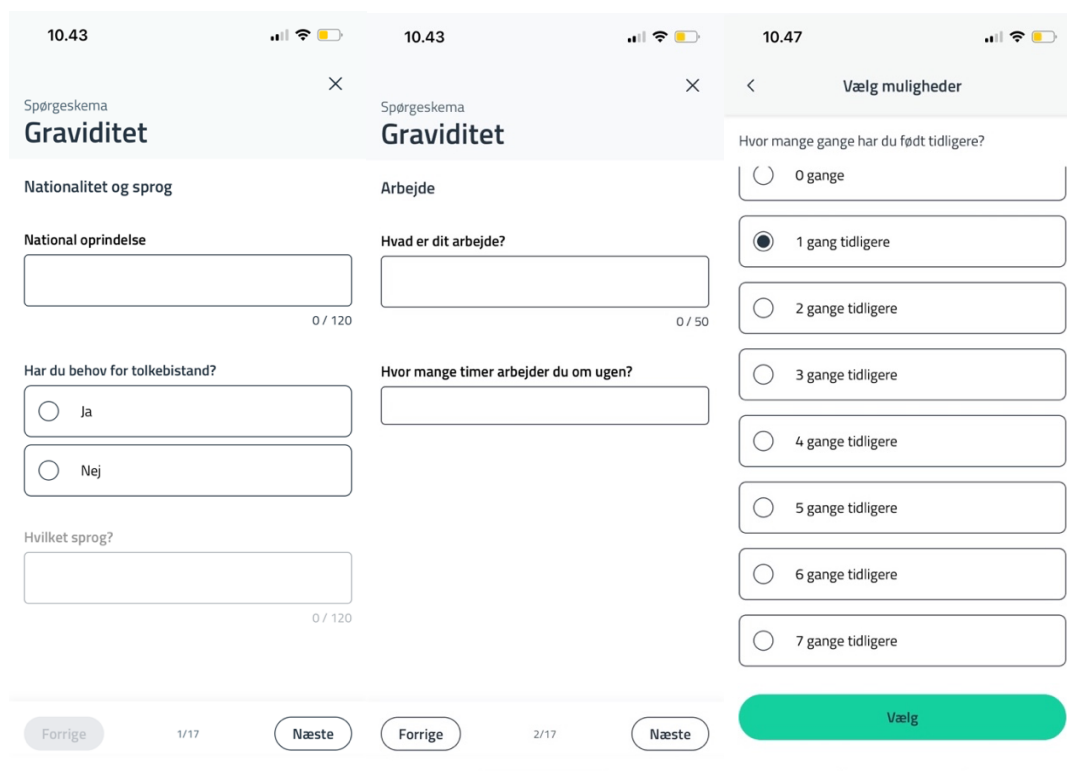
Book 1. graviditetskonsultation

I forbindelse med at den gravide booker tid til 1. svangrekonsultation i klinikken, skal der afsendes et spørgeskema til den gravide. Afsendelsen af spørgeskemaet sker i lægepraksissystemet. Se evt. quick-guiden.

Den gravide modtager spørgeskemaet i Min Læge-appen. Den gravide skal udfylde spørgeskemaet senest på dagen for afholdelsen af 1. graviditetskonsultation.

Den gravide har mulighed for kun at udfylde spørgeskemaet delvist, hvis der f.eks. er et spørgsmål hun ikke kan besvare. Spørgeskemaet er ikke længere tilgængeligt i Min Læge-appen efter 1. svangrekonsultation.

Spørgeskemaet indeholder bl.a. spørgsmål om den gravides civilstand, partner, kroniske sygdomme, tidligere fødsler og aborter.



10.43 10.43 10.47

Spørgeskema **Graviditet** Spørgeskema **Graviditet** < Vælg muligheder

Nationalitet og sprog

National oprindelse

Har du behov for tolkebistand?

Hvilket sprog?

Arbejde

Hvad er dit arbejde?

Hvor mange timer arbejder du om ugen?

Hvor mange gange har du født tidligere?

0 gange

1 gang tidligere

2 gange tidligere

3 gange tidligere

4 gange tidligere

5 gange tidligere

6 gange tidligere

7 gange tidligere

Forrige 1/17 Næste Forrige 2/17 Næste Vælg

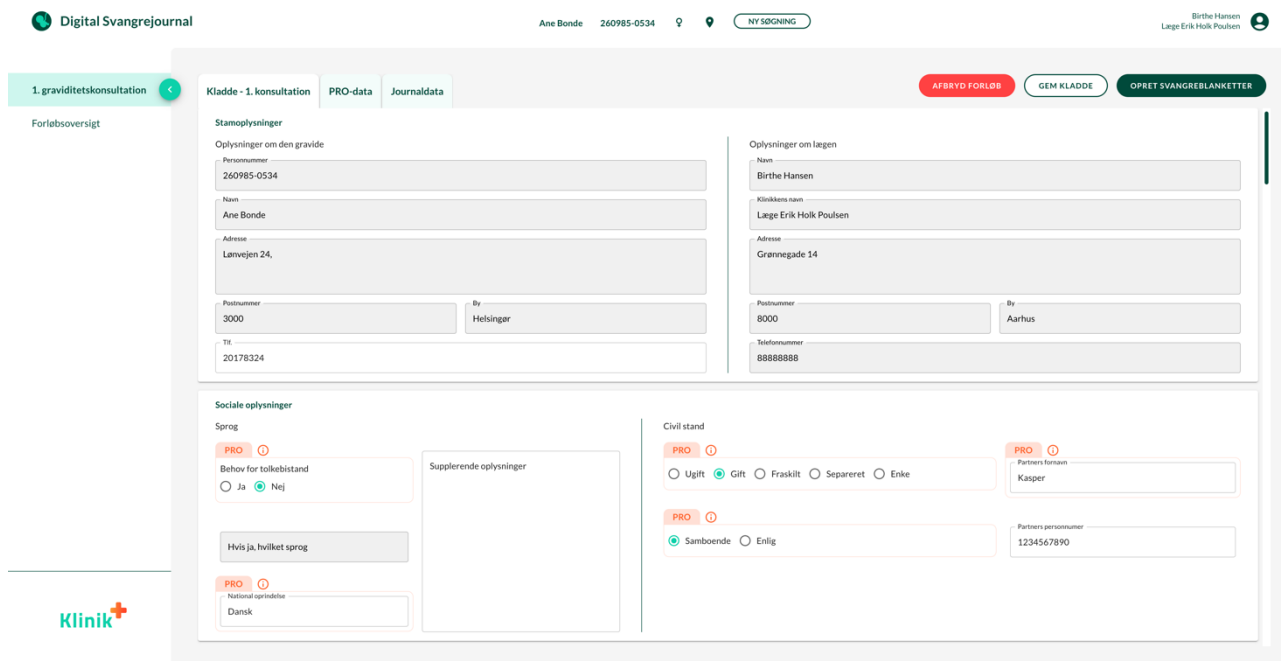
Gennemfør 1. graviditetskonsultation

Når den gravide møder op til 1. graviditetskonsultation i klinikken, åbnes *Digital Svangrejournel*. Den kan tilgås fra lægepraksissystemet i listen med *Klinik+* webapps, hvor f.eks. *Aftalevisning* og *Ydelsesoverblik* også kan tilgås. Se evt. quick-guiden.

Når *Digital Svangrejournel* åbnes, præsenteres siden *1. graviditetskonsultation*. Her skal alle data fra 1. konsultation indtastes. Stamdata om klinikken og den gravide er automatisk udfyldt.

Den gravides stamdata stammer fra CPR-registeret. Det er kun den gravides telefonnummer, der kan indtastes direkte. Klinikens stamdata er hentet fra lægepraksissystemet. Hvis der er fejl i stamdata skal supporten af lægepraksissystemet kontaktes.

Udover stamdata om den gravide og klinikken, vil data fra lægepraksissystemet og data fra spørgeskemaet være indtastet automatisk. Du skal gennemgå alle datafelterne og sikre at informationerne er korrekte. Det er muligt at redigere i den gravides besvarelser fra spørgeskemaet. Du skal udfylde de felter, der ikke allerede er udfyldt.



The screenshot shows the 'Digital Svangrejournel' interface for a '1. graviditetskonsultation'. The form is divided into several sections:

- Stamoplysninger**: Personal information for the pregnant woman (Ane Bonde) and the clinic (Læge Erik Holk Poulsen).
- Sociale oplysninger**: Language (Danish), need for interpreter (No), and national identification (Danish).
- Civil stand**: Marital status (Sambøende - checked), partner's name (Kasper), and partner's ID number (1234567890).

Buttons at the top right include 'AFBRYD FORLØB', 'GEM KLADDE', and 'OPRET SVANGREBLANKETTER'. The 'Klinik+' logo is visible in the bottom left corner.

Det er muligt at tappe igennem felterne således, at man kan bruge både tastaturet og musen - alt efter den foretrukne arbejdsgang.

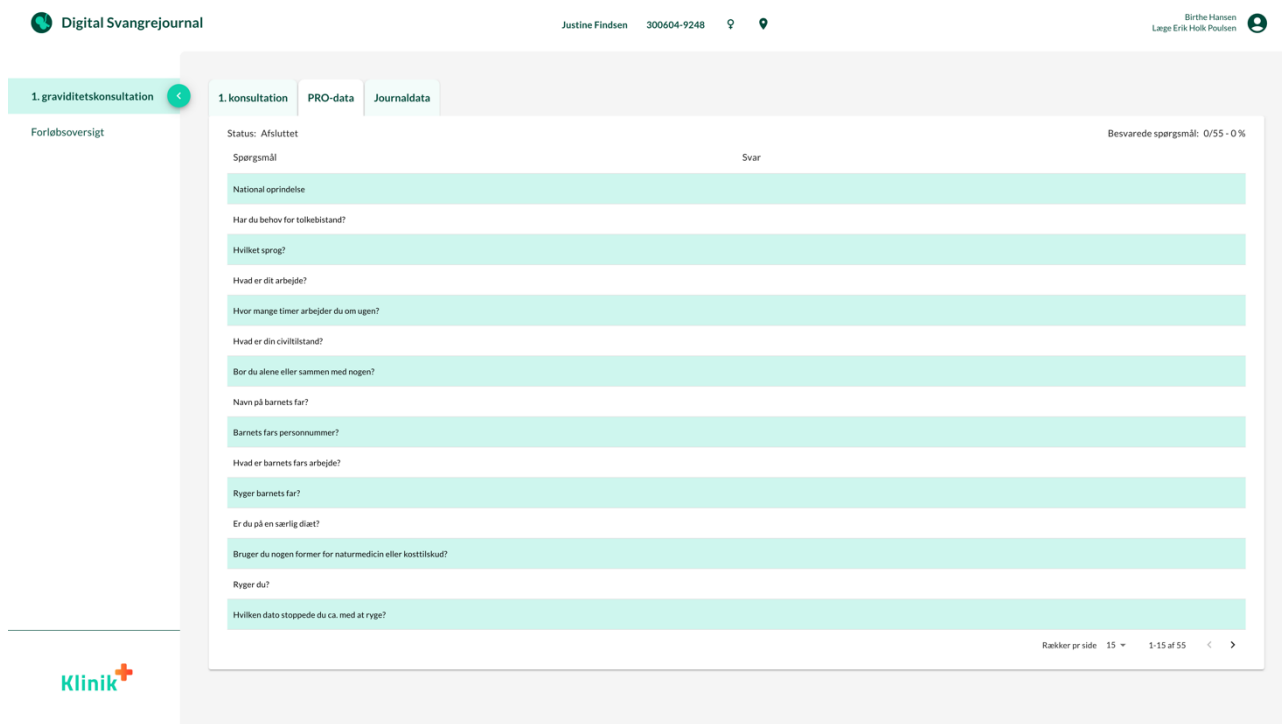
De informationer, der stammer fra spørgeskemaet, er markeret med en orange farve og teksten "PRO".

Tidligere aborter

PRO	År	Provokeret abort uge nummer	Spontan abort uge nummer
PRO	2027		2
PRO	2015	5	
PRO	2019		7

[+ TILFØJ ABORT](#)

Hvis den gravides besvarelse redigeres forvinder "PRO"-markeringen. Du har altid mulighed for at finde tilbage til den oprindelige spørgeskema-besvarelse i fanebladet "PRO-data".



Digital Svangrejournale

Justine Findsen 300604-9248

Birthe Hansen
Læge Erik Holk Poulsen

1. graviditetskonsultation

Forløbsoversigt

1. konsultation PRO-data Journaldata

Status: Afsluttet

Besvarede spørgsmål: 0/55 - 0%

Spørgsmål Svar

National oprindelse

Har du behov for tolkebistand?

Hvilket sprog?

Hvad er dit arbejde?

Hvor mange timer arbejder du om ugen?

Hvad er din civiltilstand?

Bor du alene eller sammen med nogen?

Navn på barnets far?

Barnets fars personnummer?

Hvad er barnets fars arbejde?

Ryger barnets far?

Er du på en særlig diæt?

Bruger du nogen former for naturmedicin eller kosttilskud?

Ryger du?

Hvilken dato stoppede du ca. med at ryge?

Rækker pr side 15 1-15 af 55

Klinik+

Øverst i venstre side på fanebladet "PRO-data" kan status på spørgeskemaet ses. Her vises en markering af om spørgeskemaet er afsluttet af den gravide og dermed gennemført – eller om det er påbegyndt uden at være færdiggjort. Den gravide kan godt afslutte spørgeskemaet uden at besvare alle spørgsmålene. Øverst i højre side af fanebladet "PRO-data" ses en procentvis optælling af, hvor mange af spørgsmålene den gravide har besvaret.

Du skal på nogle PRO-markeringer lave en lægefaglig vurdering af de spørgsmål, hvor den gravides svar i spørgeskemaet ikke kan deles direkte i den centrale graviditetsmappe. På sådanne typer spørgsmål, vil du blive præsenteret for en orange PRO-markering med en grå

boks, hvor spørgsmålet fra PRO-spørgeskemaet står i. Dette ses f.eks. ved sikkerheden af terminsberegningen, hvor du skal lave en lægefaglig vurdering af, om beregningen er sikker.

PRO ⓘ

Højde

158 cm

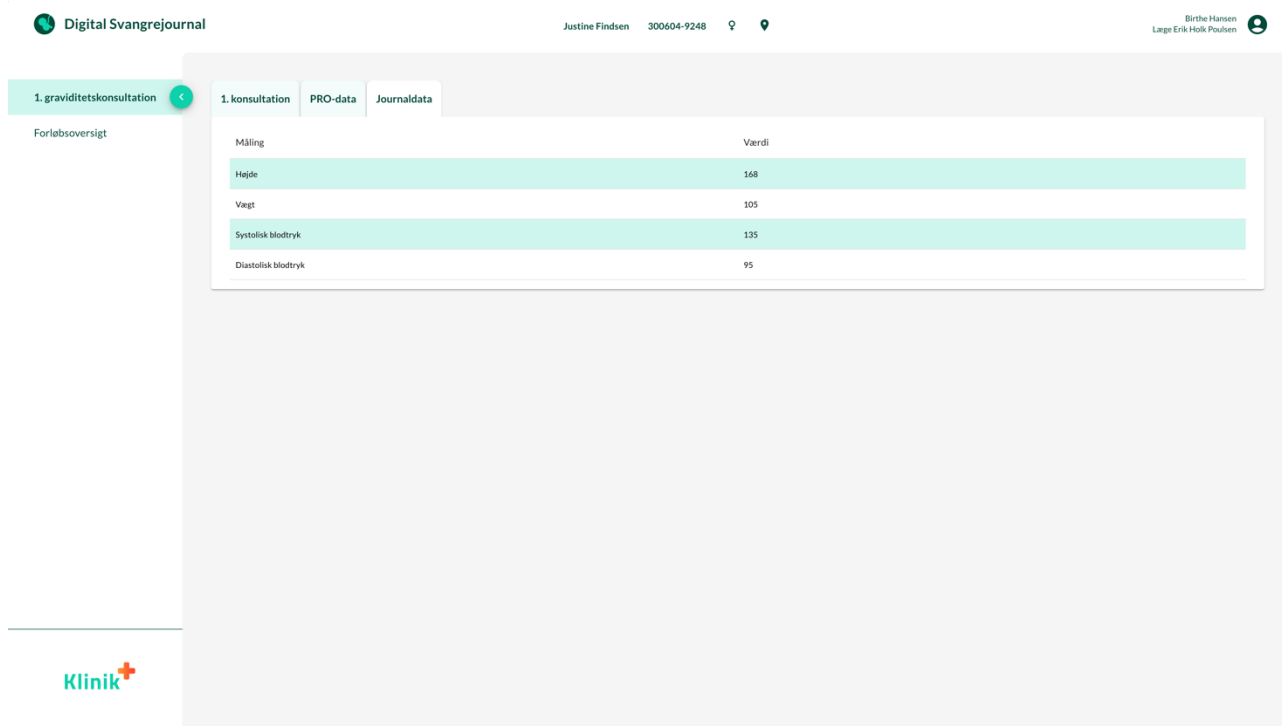
Der vil også være markeringer, hvis data er hentet fra patientens journaldata i lægepraksissystemet. Disse er grønne **LPS** markeringer.

LPS ⓘ

Højde

168 cm

Data fra patientens journal kan også findes under fanebladet "Journaldata".



Digital Svangrejournal

Justine Findsen 300604-9248 ⓘ

Birthe Hansen
Læge Erik Holik Poulsen ⓘ

1. graviditetskonsultation ⓘ

Forløbsoversigt

1. konsultation PRO-data Journaldata

Måling	Værdi
Højde	168
Vægt	105
Systolisk blodtryk	135
Diastolisk blodtryk	95

Klinik+

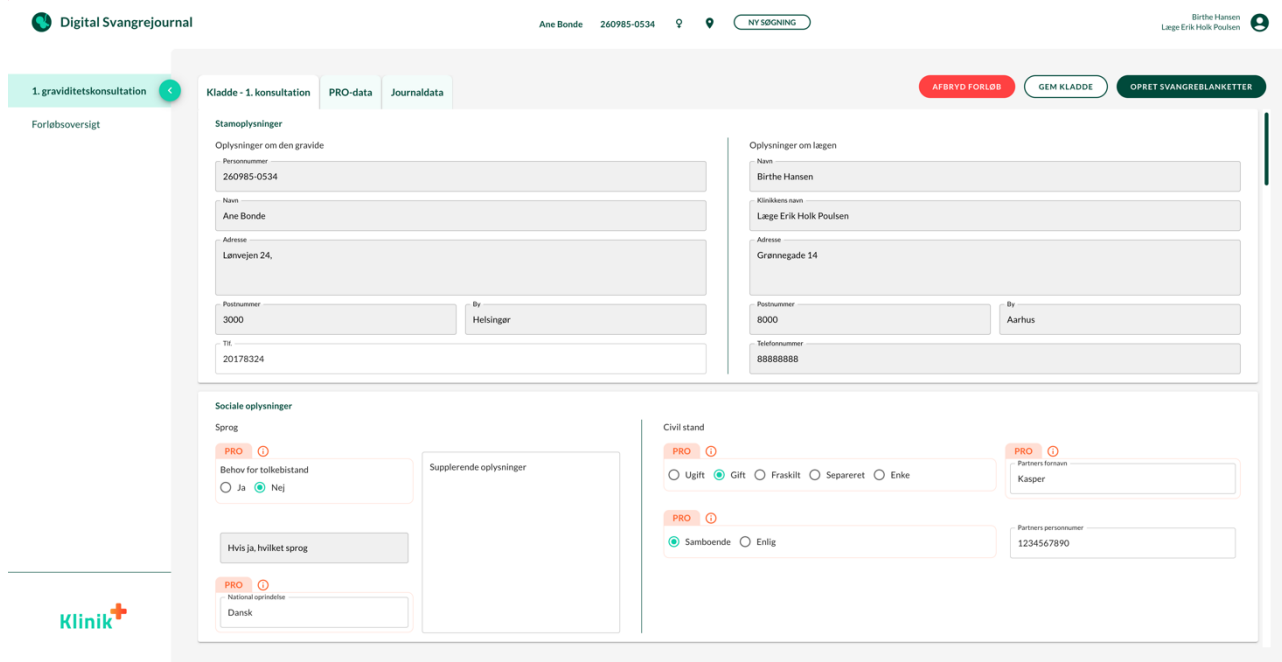
Færdiggør 1. svangrekonsultation

GEM KLADDE

OPRET SVANGERSKABSJOURNAL

Hvis 1. svangrekonsultation afholdes over mere end én konsultation, er der mulighed for at gemme en kladde ved at trykke **gem kladde**. Kladden kan tilgås igen og redigeres.

Hvis der er gemt en kladdeversion på patienten, vil man, når man åbner *Digital Svangrejourn* igen, blive spurgt om man vil arbejde videre på kladden. Vi anbefaler, at du altid tilgår denne kladdeversion, som findes, da det ikke er muligt at have flere kladder på en patient. Vælger du ikke at tilgå den eksisterende kladde og lave en ny, vil den eksisterende kladde blive slettet.



The screenshot shows the 'Digital Svangrejourn' interface for a patient named Ane Bonde. The interface is divided into several sections:

- Stamoplysninger:** Personal information including personnummer (260985-0534), navn (Ane Bonde), adresse (Lønvejen 24), postnummer (3000), by (Helsinger), tit, and telefonnummer (20178324).
- Oplysninger om lægen:** Information about the doctor, including navn (Birthe Hansen), klinikkens navn (Læge Erik Holk Poulsen), adresse (Grønnegade 14), postnummer (8000), by (Aarhus), and telefonnummer (88888888).
- Sociale oplysninger:** Language (Sprog) set to 'Nej', and a section for 'Supplerende oplysninger'.
- Civil stand:** Marital status options including 'Ugift', 'Gift', 'Fraskilt', 'Separeret', and 'Enke'. 'Sambøende' is selected. Other fields include 'Partners fornavn' (Kasper) and 'Partners personnummer' (1234567890).

At the top right, there are buttons for 'AFBRYD FORLØB' (red), 'GEM KLADDE' (green), and 'OPRET SVANGREBLANKETTER' (green). The top left shows '1. graviditetskonsultation' and 'Forløbsoversigt'.

Hvis graviditeten afsluttes tidligere end forventet skal du klikke på knappen **afbryd forløb**. Forløbet vil så blive afbrudt og slettet fra Digital Svangrejourn.

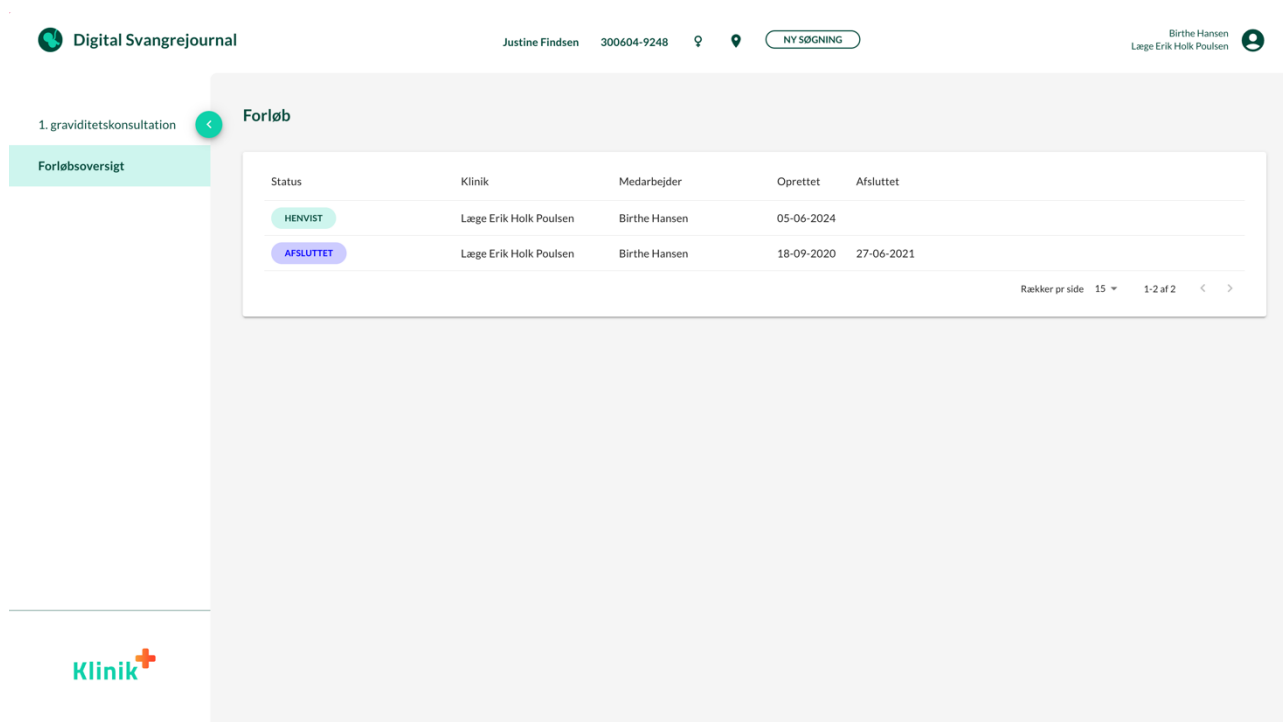
AFBRYD FORLØB

GEM KLADDE

OPRET SVANGREBLANKETTER

Det er først når du trykker **opret svangreblanketter**, at 1. svangrekonsultation bliver gemt og data overføres til de oprindelige papirjournaler *Svangerskabsjournalen* og *Vandrejournalen*. Der sendes samtidigt en påmindelse til dit lægepraksissystem, hvor der står at du skal huske at sende en sygehushenvisning til fødestedet. Når du sender henvisningen via dit lægepraksissystem, vil de to papirjournaler automatisk være vedhæftet sygehushenvisningen.

Efter oprettelse af svangerskabsjournalen, bliver du dirigeret til siden "Forløbsoversigt", hvor der er en oversigt over den gravides forløb. Her vil forløbet være markeret som "henvisning klar" indtil du sender en henvisning til fødestedet fra dit lægepraksissystem. Hvis du besøger "Forløbsoversigten" inden du opretter svangerskabsjournalen, vil statussen på forløbet være markeret som "kladde - svangreblanketter ikke oprettet". I forløbsoversigten er der også mulighed for at afbryde aktive forløb, hvis graviditeten afsluttes tidligere end forventet ved at klikke på knappen **afbryd forløb**. Afbrudte forløb vil være markeret som "afsluttet". I oversigten kan du desuden se tidligere graviditetsforløb, der vil være markeret som "afsluttet".



The screenshot shows the 'Digital Svangrejournal' interface. At the top, there is a header with the user's name 'Justine Findsen', phone number '300604-9248', and a 'NY SØGNING' button. The main content area is titled 'Forløb' and displays a table of pregnancy journeys. The table has columns for Status, Klinik, Medarbejder, Oprettet, and Afsluttet. Two rows are visible: one with status 'HENVIST' (highlighted in green) and one with status 'AFSLUTTET' (highlighted in purple). Both rows list 'Læge Erik Holk Poulsen' as the clinic and 'Birthe Hansen' as the employee. The 'AFSLUTTET' row shows dates '18-09-2020' and '27-06-2021'. A pagination control at the bottom right indicates 'Rækker pr side 15' and '1-2 af 2'.

Status	Klinik	Medarbejder	Oprettet	Afsluttet
HENVIST	Læge Erik Holk Poulsen	Birthe Hansen	05-06-2024	
AFSLUTTET	Læge Erik Holk Poulsen	Birthe Hansen	18-09-2020	27-06-2021

Digital Svangrejournel

Justine Findsen 300604-9248 NY SØGNING

Birthe Hansen
Læge Erik Holk Poulsen

1. graviditetskonsultation

Forløb

Forløbsoversigt

Status	Klinik	Medarbejder	Oprettet	Afsluttet
KLADDE - SVANGREJURNAL IKK...	Læge Erik Holk Poulsen	Birthe Hansen	06-11-2024	AFBRYD FORLØB OPRET SVANGREBLANKETTER
AFSLUTTET	Læge Erik Holk Poulsen	Birthe Hansen	18-09-2020	27-06-2021

Rækker pr side 15 1-2 af 2

Klinik+

Når du har klikket på **opret svangreblanketter**, er du færdig med at anvende *Digital Svangrejournel*.

For at afslutte 1. svangrekonsultation, skal du tilbage til dit lægesystem. Quick-guiden beskriver hvordan det gøres.

- Du skal sende en almindelig sygehushenvisning til fødestedet. Henvisningen er klargjort i dit lægesystem med en PDF af svangerskabs- og vandrejournalen vedhæftet.
- Du skal udskrive vandrejournalen og give den gravide den med i den gule kuvert som vanligt.
- Du har mulighed for at downloade både svangerskabsjournalen og vandrejournalen i dit lokale lægesystem.

Vær opmærksom på at billeder samt oplysningerne er vejledende og vi tager forbehold for fejl og ændringer.

Link til vejledningsvideo: <https://vimeo.com/1022818640>