

Vejledning til Digital Svangrejournal (februar 2025)

Denne vejledning beskriver hvordan *Digital Svangrejournal* skal anvendes.

MedCom har udarbejdet en *Quick-guide*, der med skærbilleder fra det enkelte lægepraksissystem, beskriver den del af processen, som skal håndteres i lægepraksissystemet. Quickguiden fås hos din lægesystemleverandør.

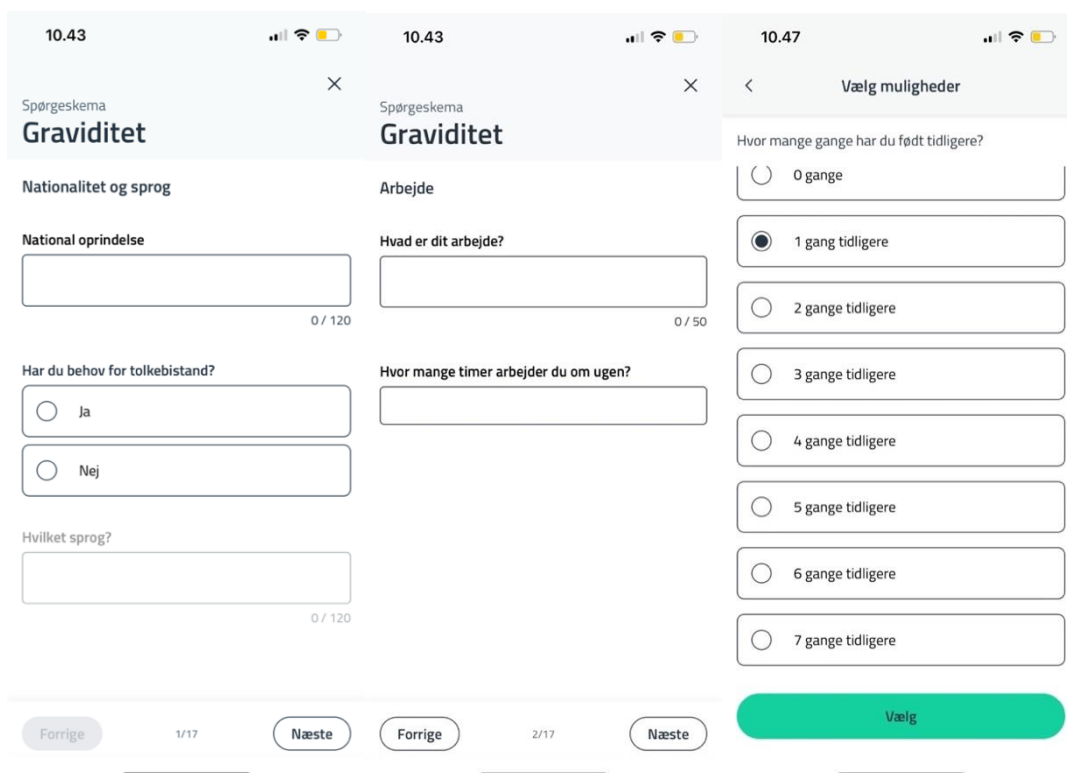
Book 1. graviditetskonsultation

I forbindelse med at den gravide booker tid til 1. svangrekonsultation i klinikken, skal der afsendes et spørgeskema til den gravide. Afsendelsen af spørgeskemaet sker i lægepraksissystemet. Se evt. quick-guiden.

Den gravide modtager spørgeskemaet i Min Læge-appen. Den gravide skal udfylde spørgeskemaet senest på dagen for afholdelsen af 1. graviditetskonsultation.

Den gravide har mulighed for kun at udfylde spørgeskemaet delvist, hvis der f.eks. er et spørgsmål hun ikke kan besvare. Spørgeskemaet er ikke længere tilgængeligt i Min Læge-appen efter 1. svangrekonsultation.

Spørgeskemaet indeholder bl.a. spørgsmål om den gravides civilstand, partner, kroniske sygdomme, tidligere fødsler og aborter.



10.43 10.43 10.47

Spørgeskema **Graviditet** Spørgeskema **Graviditet** Vælg muligheder

Nationalitet og sprog Arbejde

National oprindelse Hvad er dit arbejde?

Har du behov for tolkebistand? Hvor mange timer arbejder du om ugen?

Hvilket sprog?

0 / 120 0 / 50 0 / 120

Ja Nej

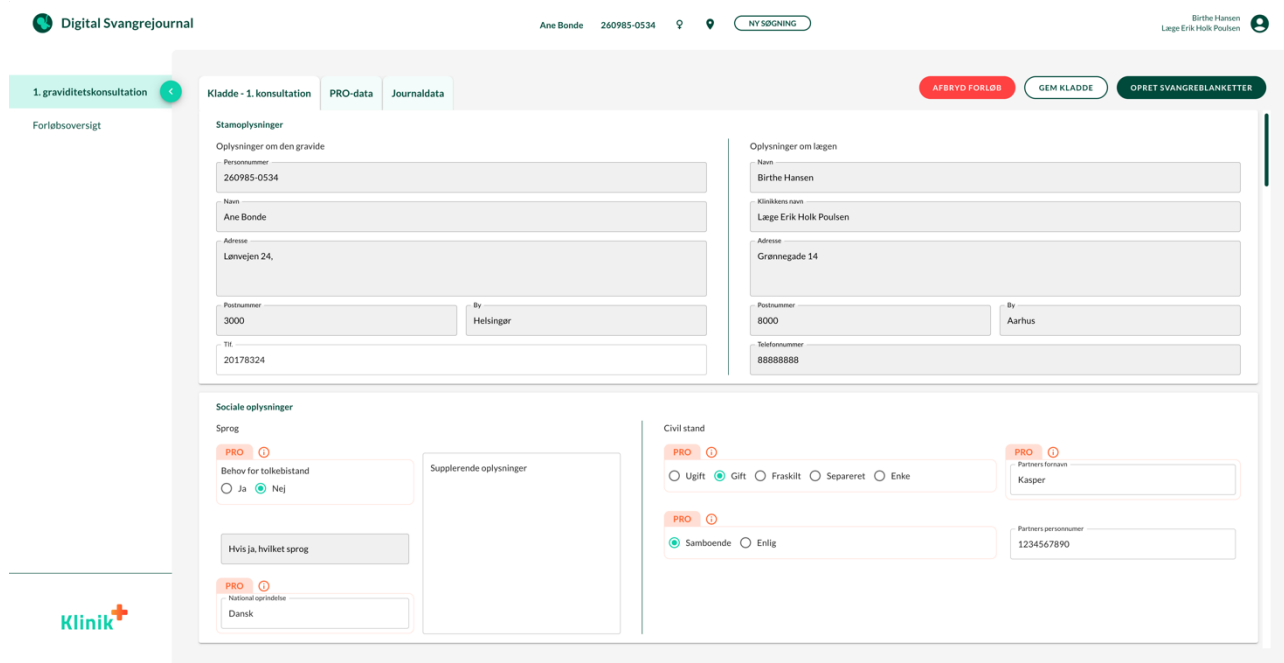
0 gange
1 gang tidligere
2 gange tidligere
3 gange tidligere
4 gange tidligere
5 gange tidligere
6 gange tidligere
7 gange tidligere

Forrige 1/17 Næste Forrige 2/17 Næste Vælg

Gennemfør 1. graviditetskonsultation

Når den gravide møder op til 1. graviditetskonsultation i klinikken, åbnes *Digital Svangrejournl*. Den kan tilgås fra lægepraksissystemet i listen med *Klinik+* webapps, hvor f.eks. *Aftalevisning* og *Ydelsesoverblik* også kan tilgås. Se evt. quick-guiden.

Når *Digital Svangrejournl* åbnes, præsenteres siden *1. graviditetskonsultation*. Her skal alle data fra 1. konsultation indtastes. Stamdata om klinikken og den gravide er automatisk udfyldt. Den gravides stamdata stammer fra CPR-registeret. Det er kun den gravides telefonnummer, der kan indtastes direkte. Klinikens stamdata er hentet fra lægepraksissystemet. Hvis der er fejl i stamdata skal supporten af lægepraksissystemet kontaktes. Udover stamdata om den gravide og klinikken, vil data fra lægepraksissystemet og data fra spørgeskemaet være indtastet automatisk. Du skal gennemgå alle datafelterne og sikre at informationerne er korrekte. Det er muligt at redigere i den gravides besvarelser fra spørgeskemaet. Du skal udfylde de felter, der ikke allerede er udfyldt.



The screenshot shows the 'Digital Svangrejournl' interface for a '1. graviditetskonsultation'. The form is organized into several sections:

- Stamoplysninger (Personal information):** Includes fields for patient name (Ane Bonde), address (Løvvej 24, 3000 Helsingør), and phone number (20178324).
- Stamoplysninger om lægen (Personal information about the doctor):** Includes fields for doctor name (Birthe Hansen), clinic name (Læge Erik Holk Poulsen), address (Grønnegade 14, 8000 Aarhus), and phone number (88888888).
- Sociale oplysninger (Social information):** Includes a language selection (Danish), a 'Behov for tolkebistand' (Need for interpreter) section with 'Nej' selected, and a 'Nationalt oprindelse' (National origin) section with 'Dansk' selected.
- Civil stand (Civil status):** Includes a 'Civil stand' section with 'Samboende' (Cohabiting) selected, and a 'Partners personnummer' (Partner's CPR number) field with '1234567890' entered.

Fields marked with 'PRO' in orange indicate data from the questionnaire. The interface also features a navigation bar at the top with 'Digital Svangrejournl', patient details, and a 'NY SØGNING' button. A sidebar on the left shows '1. graviditetskonsultation' and 'Forløbsoversigt'. The main content area has tabs for 'Kladder - 1. konsultation', 'PRO-data', and 'Journaldata'. Buttons for 'AFBRYD FORLØB', 'GEM KLADDE', and 'OPRET SVANGREBLANKETTER' are visible at the top right.

Det er muligt at tappe igennem felterne således, at man kan bruge både tastaturet og musen - alt efter den foretrukne arbejdsgang.

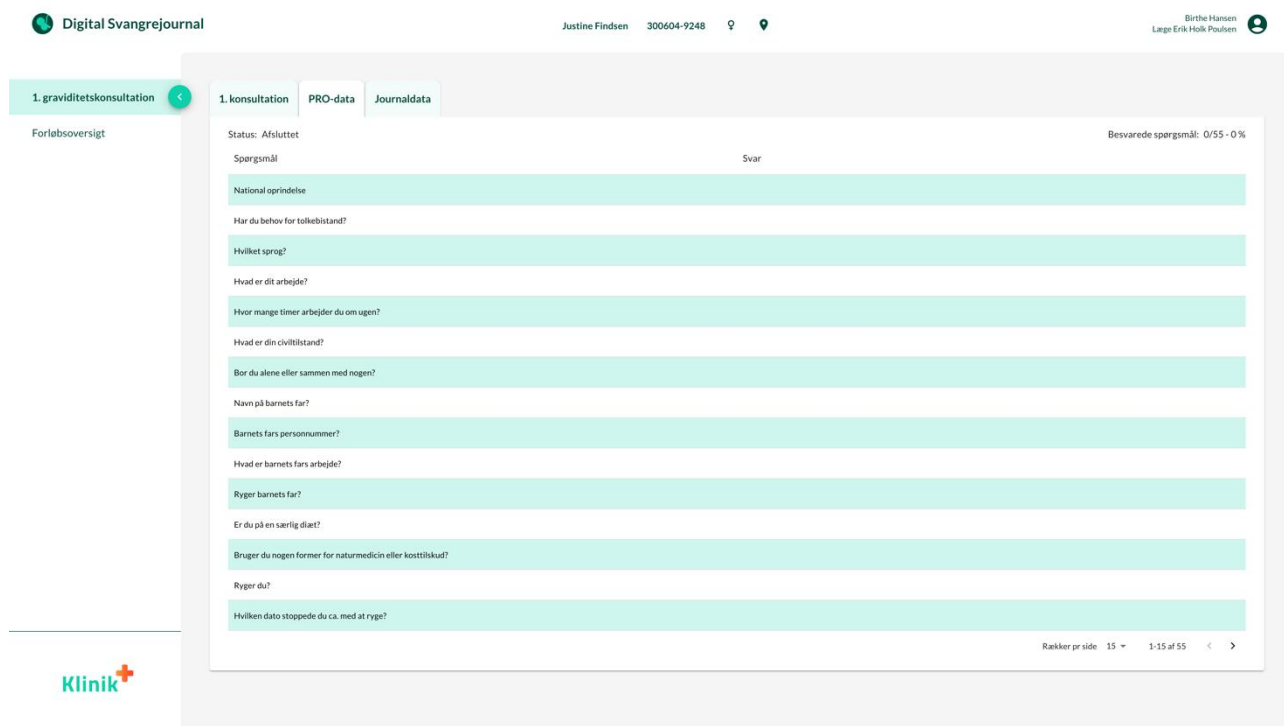
De informationer, der stammer fra spørgeskemaet, er markeret med en orange farve og teksten "PRO".

Tidligere aborter

PRO ⓘ	År 2027	Provokeret abort uge nummer	Spontan abort uge nummer 2
PRO ⓘ	År 2015	Provokeret abort uge nummer 5	Spontan abort uge nummer
PRO ⓘ	År 2019	Provokeret abort uge nummer	Spontan abort uge nummer 7

+ TILFØJ ABORT

Hvis den gravides besvarelse redigeres, forsvinder "PRO"-markeringen. Du har altid mulighed for at finde tilbage til den oprindelige spørgeskema-besvarelse i fanebladet "PRO-data".



Øverst i venstre side på fanebladet "PRO-data" kan status på spørgeskemaet ses. Her vises en markering af om spørgeskemaet er afsluttet af den gravide og dermed gennemført – eller om det er påbegyndt uden at være færdiggjort. Den gravide kan godt afslutte spørgeskemaet uden at besvare alle spørgsmålene. Øverst i højre side af fanebladet "PRO-data" ses en procentvis optælling af, hvor mange af spørgsmålene den gravide har besvaret.

Besvarelserne fra spørgeskemaerne er patientens ord og forståelse af spørgsmålene. Det er dig som sundhedsfaglig, der skal verificere at den gravides svar er korrekt. Hvis ikke svaret er korrekt, kan du til enhver tid rette i den gravides besvarelse. Svarene fra spørgeskemaet er markeret med "PRO".

PRO ⓘ

Højde

158 cm

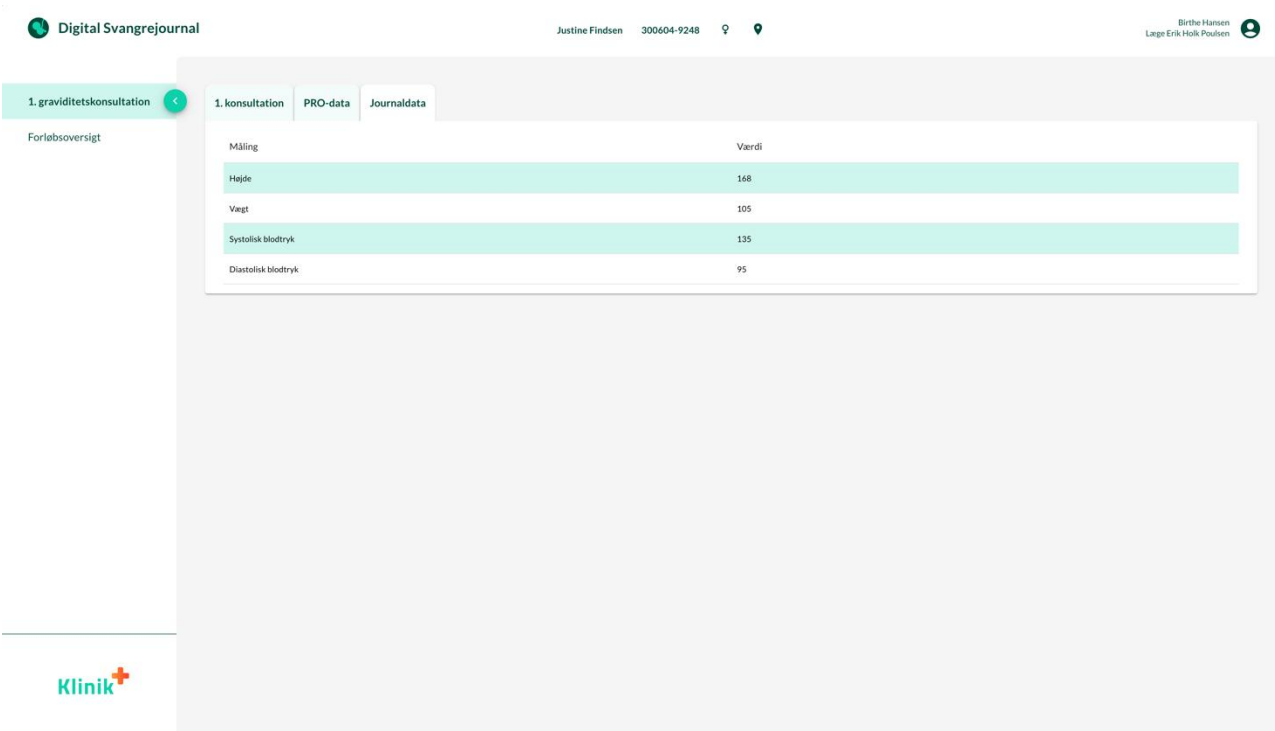
Der vil også være markeringer, hvis data er hentet fra patientens journaldata i lægepraksissystemet. Disse er grønne LPS-markeringer.

LPS ⓘ

Højde

168 cm

Data fra patientens journal kan også findes under fanebladet "Journaldata".



Digital Svangrejournl

Justine Findsen 300604-9248 ?

Birthe Hansen
Læge Erik Holik Poulsen

1. graviditetskonsultation

Forløbsoversigt

1. konsultation PRO-data Journaldata

Måling	Verdi
Højde	168
Vægt	105
Systolisk blodtryk	135
Diastolisk blodtryk	95

Klinik+

Terminsdag

Nægels termin udregnes automatisk på baggrund af sidste menstruations første dag og den gravides cyklus. Terminsdagen udregnes med 280 dage fra sidste menstruations første dage, og hvis cyklussen er længere end 28 lægges det antal dage til terminsdagen og trækkes fra, hvis cyklussen er kortere.

Beregnet termin

Beregning sikker

Ja Nej

Sidste mens. 1. dag

12/12/2024

Cyklus i dage

30

Nægels termin (beregnes fra sidste mens. og cyklus)

20/09/2025

Ultralydsfastsat termin

Jeg bekræfter, at jeg har forholdt mig til den beregnede Nægels termin.

Antal fostre

Supplerende oplysninger

Det er muligt at redigere i Nægels termin, hvis det er nødvendigt. Desuden skal det bekræftes, at man har forholdt sig til den beregnede Nægels termin, før man kan færdiggøre 1. svangrekonsultation.

Færdiggør 1. svangrekonsultation

GEM KLADDE

OPRET SVANGREBLANKETTER

Hvis 1. svangrekonsultation afholdes over mere end én konsultation, er der mulighed for at gemme en kladde ved at trykke **gem kladde**. Kladden kan tilgås igen og redigeres.

Hvis der er gemt en kladdeversion på patienten, vil man, når man åbner *Digital Svangrejournel* igen, blive spurgt om man vil arbejde videre på kladden. Vi anbefaler, at du altid tilgår denne kladdeversion, som findes, da det ikke er muligt at have flere kladder på en patient. Vælger du ikke at tilgås den eksisterende kladde og lave en ny, vil den eksisterende kladde blive slettet.

Digital Svangrejournal Ane Bonde 260985-0534 NY SOGNING Birthe Hansen
Læge Erik Holk Poulsen

1. graviditetskonsultation AFBRYD FORLØB GEM KLADDE OPRET SVANGREBLANKETTER

Forløbsoversigt

Stamoplysninger

Oplysninger om den gravide

Personnummer: 260985-0534
 Navn: Ane Bonde
 Adresse: Lærvej 24
 Postnummer: 3000 By: Helsingør
 Til: 20178324

Oplysninger om lægen

Navn: Birthe Hansen
 Klinikens navn: Læge Erik Holk Poulsen
 Adresse: Grønnegade 14
 Postnummer: 8000 By: Aarhus
 Telefonnummer: 88888888

Sociale oplysninger

Sprog: PRO Behov for tolkebistand Ja Nej
 Hvis ja, hvilket sprog:
 National oprindelse: PRO Dansk

Supplerende oplysninger:

Civil stand

PRO Ugift Gift Fraskilt Separeret Enke
 Partners fornavn:
 PRO Samboende Enlig
 Partners personnummer:

Klinik+

Hvis graviditeten afsluttes tidligere end forventet skal du klikke på knappen **afbryd forløb**. Forløbet vil så blive afbrudt og slettet fra Digital Svangrejournal.

AFBRYD FORLØB
GEM KLADDE
OPRET SVANGREBLANKETTER

Det er først når du trykker **opret svangreblanketter**, at 1. svangrekonsultation bliver gemt og data overføres til de oprindelige papirjournaler *Svangerskabsjournalen* og *Vandrejournalen*. Der sendes samtidigt en påmindelse til dit lægepraksissystem, hvor der står at du skal huske at sende en sygehushenvisning til fødestedet. Når du sender henvisningen via dit lægepraksissystem, vil de to papirjournaler automatisk være vedhæftet sygehushenvisningen.

Efter oprettelse af svangerskabsjournalen, bliver du dirigeret til siden "Forløbsoversigt", hvor der er en oversigt over den gravides forløb. Her vil forløbet være markeret som "henvisning klar" indtil du sender en henvisning til fødestedet fra dit lægepraksissystem. Hvis du besøger "Forløbsoversigten" inden du opretter svangerskabsjournalen, vil statussen på forløbet være markeret som "kladde - svangreblanketter ikke oprettet". I forløbsoversigten er der også mulighed for at afbryde aktive forløb, hvis graviditeten afsluttes tidligere end forventet ved at klikke på knappen **afbryd forløb**. Afbrudte forløb vil være markeret som "afsluttet". I oversigten kan du desuden se tidligere graviditetsforløb, der vil være markeret som "afsluttet".


Digital Svangrejournal Justine Findsen 300604-9248 NY SØGNING Birthe Hansen Læge Erik Holk Poulsen

1. graviditetskonsultation **Forløb**

Forløbsoversigt

Status	Klinik	Medarbejder	Oprettet	Afsluttet
HENVIST	Læge Erik Holk Poulsen	Birthe Hansen	05-06-2024	
AFSLUTTET	Læge Erik Holk Poulsen	Birthe Hansen	18-09-2020	27-06-2021

Rækker pr side 15 1-2 af 2




Digital Svangrejournal Justine Findsen 300604-9248 NY SØGNING Birthe Hansen Læge Erik Holk Poulsen

1. graviditetskonsultation **Forløb**

Forløbsoversigt

Status	Klinik	Medarbejder	Oprettet	Afsluttet
KLADDE - SVANGREJOURNAL IKK...	Læge Erik Holk Poulsen	Birthe Hansen	06-11-2024	AFBRYD FORLØB OPRET SVANGREBLANKETTER
AFSLUTTET	Læge Erik Holk Poulsen	Birthe Hansen	18-09-2020	27-06-2021

Rækker pr side 15 1-2 af 2



Når du har klikket på **opret svangreblanketter**, er du færdig med at anvende *Digital Svangrejournal*. For at afslutte 1. svangrekonsultation, skal du tilbage til dit lægepraksissystem. Quick-guiden beskriver hvordan det gøres.

- Du skal sende en almindelig sygehushenvisning til fødestedet. Henvisningen er klargjort i dit lægesystem med en PDF af svangerskabs- og vandrejournalen vedhæftet.
- Du skal udskrive vandrejournalen og give den gravide den med i den gule kuvert som vanligt.
- Du har mulighed for at downloade både svangerskabsjournalen og vandrejournalen i dit lokale lægepraksissystem.

Vær opmærksom på at billeder samt oplysningerne er vejledende og vi tager forbehold for fejl og ændringer.

Link til vejledningsvideo: <https://vimeo.com/1022818640>